

WERU

TÜR MEINES LEBENS

ALUMINIUM

weru
Fenster und Türen *fürs Leben*

Wenn eine Tür sprechen könnte, wüsste sie viel zu erzählen. Denn mit ihr und um sie herum spielen sich jede Menge Geschichten ab. Begegnungen und Abschiede, Streit und Versöhnung, Vorfreude und Erwartungen. Ganz gleich, wie Sie Ihr Leben gestalten: Weru bietet Ihnen Aluminium-Türen, die genau für Sie gemacht sind. Wählen Sie ATRIS-style mit dreidimensionalen Designs, ATRIS-therm mit herausragenden Wärmedämmwerten, ATRIS-life mit breitester Modellvielfalt oder SEDOR mit überzeugendem Preis-Leistungs-Verhältnis. Dabei können Sie jedes Modell individuell an Ihren Lebensstil und Ihre Wünsche anpassen. Ganz einfach durch spezielle Ausstattungspakete für Farbe, Griff, Einbruchschutz und Komfort. Welche Tür und welche Ausstattung Sie auch wählen, auf eines können Sie in jedem Fall zählen: die besondere Qualität, dank der Sie ein Leben lang Freude an Ihrer Weru-Haustür haben werden.

WERU. TÜR MEINES LEBENS.

WIE OFT HATTE SIE SCHON VOR DIESER TÜR GESESSEN.
WEIL ES NICHTS SCHÖNERES GAB, ALS IHN ZU ÜBERRASCHEN,
WENN ER VON SEINER NACHTSCHICHT NACH HAUSE KAM.

© Copyright by Weru

© Copyright by Weru

Design-Highlights, die Ihre Tür lebendiger machen
So setzen Sie individuelle Akzente

Mit Ihrer Weru-Haustür drücken Sie Ihr Lebensgefühl aus und unterstreichen Ihren persönlichen Geschmack. Denn durch außergewöhnliche Material-Applikationen, spezielle Glasoberflächen sowie wählbare Farben und Griffe können Sie die Optik Ihrer Tür genau an Ihre Vorstellungen anpassen. Besondere Highlights der Weru-Tür-Serien ATRIS-style, ATRIS-therm und ATRIS-life sind die hier gezeigten Design-Elemente. Lassen Sie sich inspirieren und verleihen auch Sie mit Ihrer Weru-Wunschtür Ihrem Hauseingang eine besonders lebendige Ausstrahlung.

© Copyright by Weru

Material-Applikation Schiefer

Unterschiedliche Ebenen mit 3D-Tiefenwirkung

Flächenbündig eingelassene Applikationen



Integrierte Griffmulden

Griff als Gestaltungselement

© Copyright by Weru

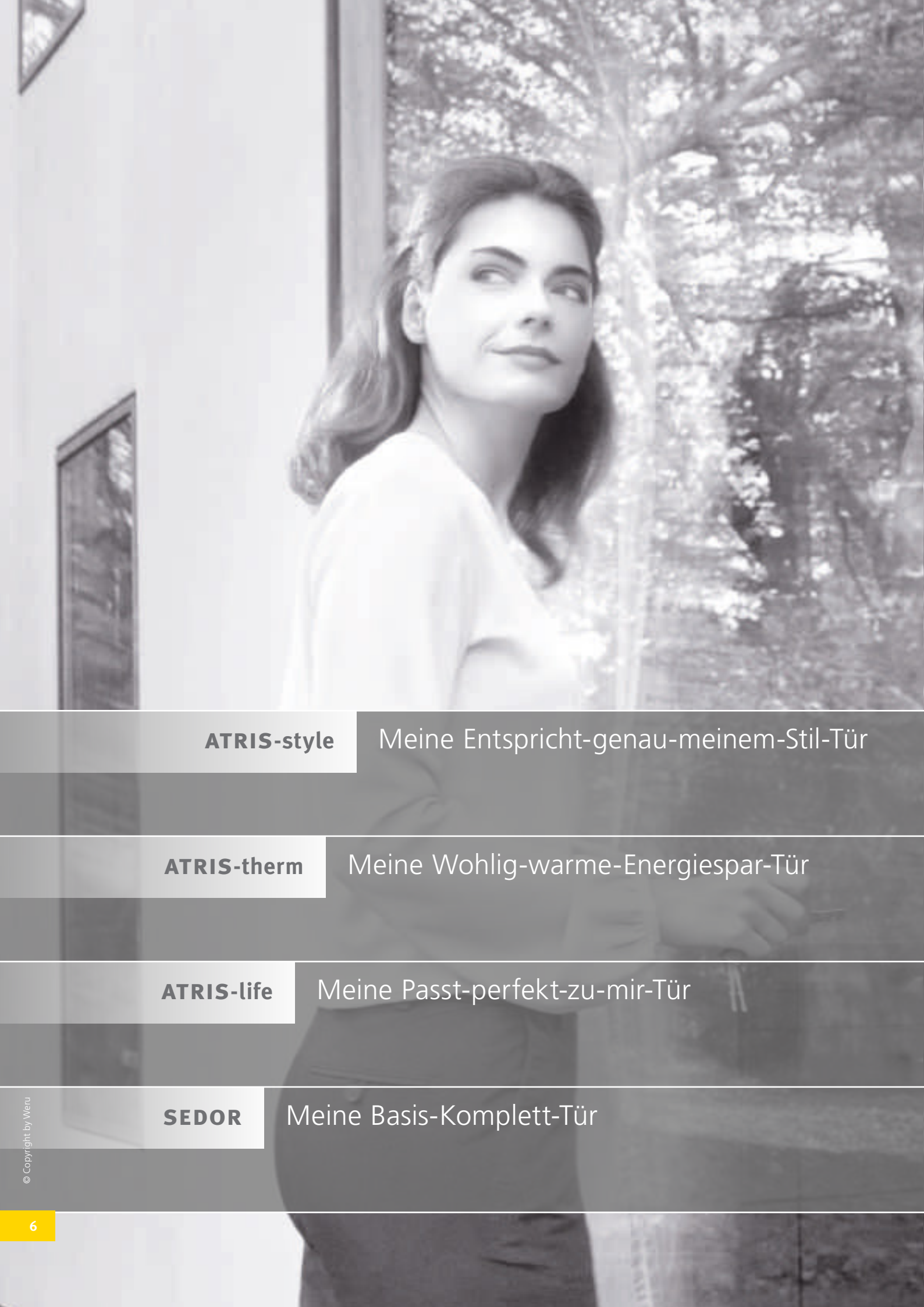

ATRIS-style Meine Entspricht-genau-meinem-Stil-Tür

ATRIS-therm Meine Wohlig-warme-Energiespar-Tür

ATRIS-life Meine Passt-perfekt-zu-mir-Tür

SEDOR Meine Basis-Komplett-Tür

© Copyright by Weru

WERU
TÜR MEINES LEBENS

ATRIS SEDOR

Die Tür Ihrer Wahl
Jeder Mensch lebt sein Leben individuell. Entsprechend unterschiedlich sind die Wünsche und Anforderungen an die Haustür. Weru hat für jeden genau die richtige Tür fürs Leben. Warum wir da so sicher sind? Weil bei unseren Türsystemen für jeden Geschmack und Geldbeutel etwas dabei ist. Und vor allem: weil sich alle Weru-Türen über Ausstattungspakete individuell gestalten lassen. Mehr Informationen dazu finden Sie ab Seite 156 – oder bei Ihrem Weru-Fachhändler in Ihrer Nähe.

– Dreidimensionales Design mit besonderer Tiefenwirkung
– Für höchste architektonische Gestaltungsansprüche
– Premiumqualität, die Individualität widerspiegelt



– Exklusive, moderne Designs, gepaart mit höchster Energieeffizienz
– Intelligenter Aluminium-Composite-Materialmix
– Wärmedämmwerte bis U_d = 0,47 W/(m²K)

– Qualität, Technik und exklusive Designs erfüllen höchste Ansprüche
– Wetterbeständig und langlebig
– Größte Vielfalt moderner und klassischer Modelle für jeden Geschmack

– Für preisbewusste Qualitätskäufer
– Zeitlos elegante Designs in moderner und klassischer Optik
– Bewährte Funktionalität und Langlebigkeit

© Copyright by Weru

WEGWEISER

10–11 In sechs Schritten zur Tür Ihres Lebens

12–13 Türrahmenvarianten

TÜRMODELLE

ATRIS-life/ATRIS-therm

16–19 Modellübersicht Modern

20–63 Türmodelle Modern

64–67 Modellübersicht Klassik

68–99 Türmodelle Klassik

SEDOR

102–105 Modellübersicht

106–119 Türmodelle Modern

120–131 Türmodelle Klassik

ATRIS-style

134–135 Modellübersicht

136–145 Türmodelle

© Copyright by Weru

INHALT

ALUMINIUM-HAUSTÜREN

STANDARDAUSSTATTUNG

148–149 Übersicht Türserien

150–155 Details

AUSSTATTUNGSPAKETE

158–169 Colour-Paket

170–175 Griff-Paket

176–177 Protect-Paket

178–179 Comfort-Paket

ERGÄNZENDE AUSSTATTUNG

182–183 Applikationen

184–185 Tabelle Ausstattungsoptionen

186–189 Zubehör

WERU-QUALITÄT

190–191 Verzeichnis der Bestellnummern

192–193 Die Marke Weru

194–195 Service

196–197 Fachgerechte Montage

198–199 Weitere Weru-Produkte

© Copyright by Weru

In sechs Schritten zur Tür Ihres Lebens

Ihr Leben gestalten Sie gerne individuell: Sie statten Ihr Auto mit Sportpaket aus und wählen bei Ihrem Handyvertrag zusätzlich die Cityoption. Bei Weru passen Sie auch Ihre Haustür ganz einfach an Ihre Bedürfnisse an. Von der Rahmen- und Farbgestaltung über den Griff bis hin zur Sicherheits- und Komfortausstattung können Sie alles nach Ihrem Geschmack festlegen. Die vier Farben des ATRIS- und SEDOR-Logos stehen dabei für verschiedene Ausstattungspakete, die Sie in den Schritten 3–6 wählen können. Für Ihre Wunschtür, an der Sie ein Leben lang Freude haben.

1

SUCHEN SIE SICH IHRE WUNSCHTÜR AUS

Grundsätzlich lassen sich Häuser als mehr klassisch oder eher modern beschreiben. Passend dazu sind auch die Türen im Katalog sortiert. Lassen Sie sich inspirieren und entscheiden Sie einfach nach Ihrem Geschmack – denn die hohe Weru-Qualität ist Ihnen bei jedem Modell garantiert.

Moderne Designs: *reduzierte, lineare Formen mit natürlichen Materialapplikationen*

Klassische Designs: *traditionelle, zeitlose Formen mit dekorativen Stilelementen*

Stilsicher zur passenden Tür: Unsere Modelle finden Sie ab **Seite 16**

2

VERLEIHEN SIE IHRER TÜR PROFIL

Bei einer Tür bilden Rahmen und Füllung eine Einheit. Im Zusammenspiel von beiden Elementen ist jeweils eine bündige oder versetzte Anmutung möglich. Je nach Türmodell können Sie dazu zwischen verschiedenen Ausführungen von Füllung und Rahmen wählen.

Starkes Profil: *Rahmen und Flügel versetzt angeordnet*

Alles auf Linie: *Rahmen und Flügel stehen plan zueinander*

Qualität bis ins Detail: Mehr zu Füllung und Rahmen finden Sie auf **Seite 12**

3

BRINGEN SIE FARBE INS SPIEL

Sie möchten kreativ werden? Gern! Nutzen Sie einfach das dreistufige Farbpaket, symbolisiert durch die erste Spalte des ATRIS-/SEDOR-Logos. Mit der Vielfalt aus RAL-, Matt-Struktur-, Metallic- und DB-Farben sowie den exklusiven Tönen der Weru-Design-Farbwelten machen Sie Ihre Tür zum Hingucker.



Colour-Paket: *Wählen Sie Ihre Wunschfarbe in drei Stufen*

Bekennen Sie Farbe: Unsere Colour-Optionen finden Sie ab **Seite 158**

© Copyright by Weru

4

GREIFEN SIE BEIM GRIFF ZU

Über die optische Wirkung Ihrer Tür entscheidet nicht nur die Farbe, sondern auch der Griff. Ob Kurz- oder Langgriff, Holz oder Metall, flach oder rund: Die drei Paket-Stufen, ausgedrückt durch die zweite Logo-Spalte, machen Ihnen das Aussuchen und Zugreifen leicht.

Griff-Paket: *Wählen Sie Ihren Wunschgriff aus drei Paket-Stufen*

Packen Sie es an: Unsere Griff-Optionen finden Sie ab **Seite 170**

5

MACHEN SIE IHRE TÜR NOCH SICHERER

Ihre Weru-Tür schützt, was Ihnen lieb und teuer ist. Bereits die Standardausstattung hilft Einbrüche zu verhindern. Mit dem Protect-Paket, symbolisiert durch die dritte Logo-Spalte, können Sie die Sicherheit in drei Stufen noch weiter erhöhen.

Protect-Paket: *Erhöhen Sie die Sicherheit in drei Stufen bis hin zur Widerstandsklasse RC 2*

Beweisen Sie ein sicheres Gespür: Unsere Protect-Optionen finden Sie ab **Seite 176**

6

ERHÖHEN SIE IHREN KOMFORT

Alle ATRIS- und SEDOR-Türen sind bereits mit Weru-Auto-Lock ausgestattet – das heißt, die Tür verriegelt sich beim Zuziehen automatisch. Darüber hinaus können Sie den Komfort in drei wählbaren Paket-Stufen weiter steigern. Hierfür steht die vierte Logo-Spalte.

Comfort-Paket: *Steigern Sie den Komfort in drei Stufen bis hin zum Öffnen Ihrer Haustür per Fingerabdruck*

Machen Sie es sich bequem: Unsere Comfort-Optionen finden Sie ab **Seite 178**

© Copyright by Weru

Genießen Sie Gestaltungsfreiheit auf allen Ebenen
Die verschiedenen Rahmen- und Füllungsausführungen

Die Tür bestimmt maßgeblich das Gesicht eines Hauses. Entscheidend ist daher, dass sich die Tür harmonisch ins Gesamtbild einfügt. Bei Weru können Sie dank verschiedener Rahmen- und Füllungsausführungen das Design Ihrer Haustür optimal auf Ihren Hausstil abstimmen. Lernen Sie auf dieser Seite die verfügbaren Gestaltungsmöglichkeiten kennen. Und verleihen Sie Ihrer Tür genau das Profil, das Sie wünschen.

RAHMENAUSFÜHRUNG

Soll Ihre Haustür eine eher vollflächige Anmutung oder eine gewisse Tiefenwirkung erhalten? Sie haben die Wahl.

Flächenbündig

Rahmen und Flügel stehen plan zueinander. Das sorgt für ein geradliniges, klares Erscheinungsbild.

- **Erhältlich für alle ATRIS-life- und SEDOR-Modelle**

Flächenversetzt

Rahmen und Flügel werden versetzt angeordnet. Dadurch ragt der Rahmen optisch hervor und die Tür erhält eine besondere Tiefenwirkung.

- **Erhältlich für alle ATRIS-Modelle**

© Copyright by Weru

FÜLLUNGSVARIANTEN

Wie viel Profil soll Ihre Tür haben? Bei Weru bestimmen Sie, wie Ihre Tür von außen und innen wirkt.

Außen *Innen*

Glasfalzfüllung (G)

Klassisches Design durch flächenversetzte Optik zwischen Aluminiumprofil und Türfüllung.

- **Erhältlich für ATRIS-life sowie für SEDOR**

Einseitig flügelüberdeckend (E)

Blendrahmen und Türfüllung bilden auf der Außenseite eine harmonische Einheit. So kommt das moderne Design eindrucksvoll zur Geltung. Die Innenseite wird als Glasfalzfüllung ausgeführt.

- **Erhältlich für ATRIS-life sowie für SEDOR**

Beidseitig flügelüberdeckend (B)

Die hochwertige Gestaltung der Außenseite wird hier auch auf der Innenseite umgesetzt. So setzt sich das edle Design im Inneren fort. Diese Art der Türausführung erlaubt außerdem die höchsten Wärmedämmwerte.

- **Erhältlich für alle ATRIS- und SEDOR-Modelle**

© Copyright by Weru

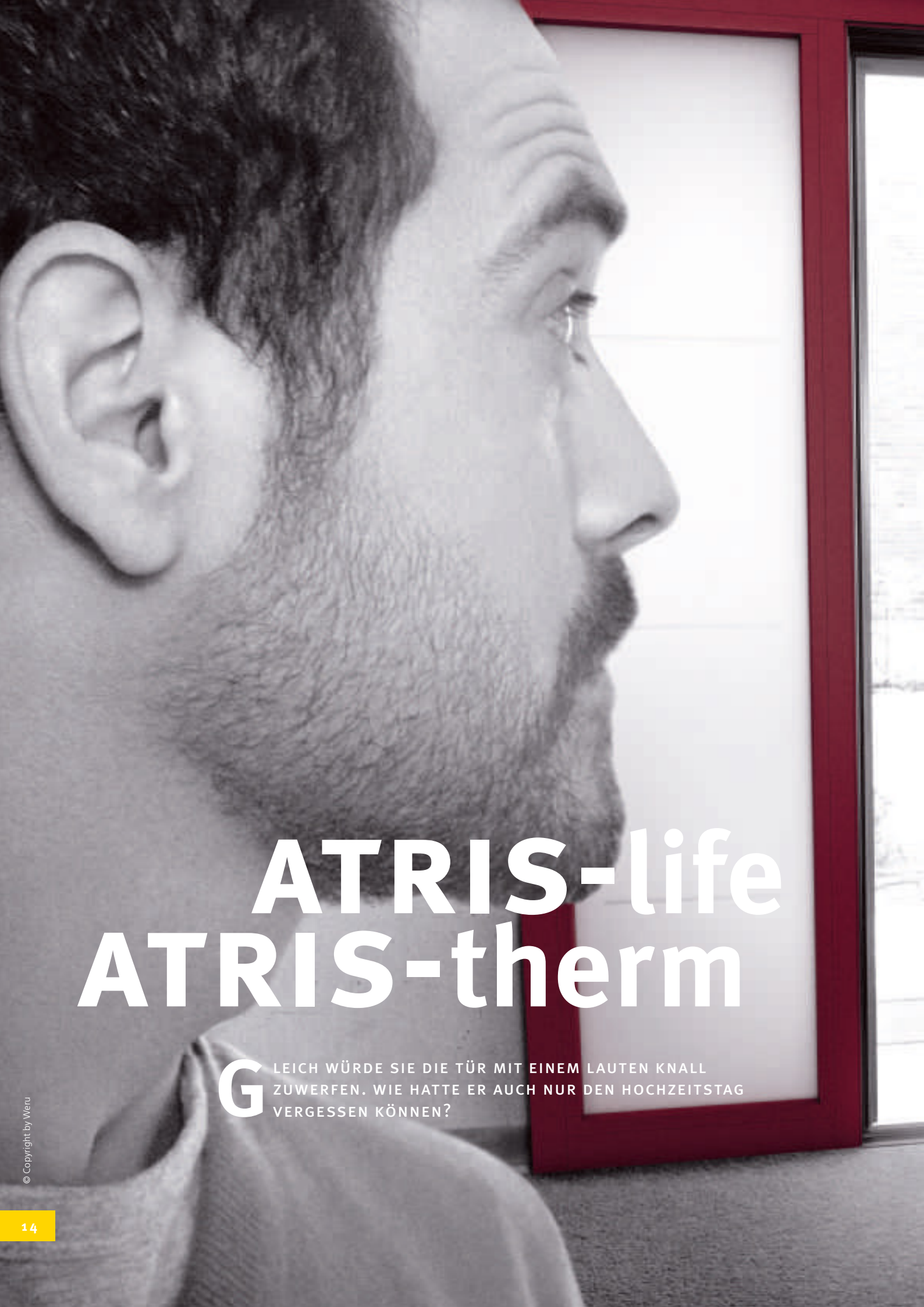

ATRIS-life
ATRIS-therm

GLEICH WÜRDE SIE DIE TÜR MIT EINEM LAUTEN KNALL ZUWERFEN. WIE HATTE ER AUCH NUR DEN HOCHZEITSTAG VERGESSEN KÖNNEN?

© Copyright by Weru

© Copyright by Weru

ATRIS-life und ATRIS-therm
Modellübersicht moderne Türdesigns

ATRIS

Die modernen Weru-Türmodelle wissen rundum zu überzeugen: vom exklusiven Design mit innovativen Details über hohe Sicherheitsausstattung bis hin zu überzeugenden Komfortdetails. Individuell gestalt- und erweiterbar durch spezielle Ausstattungspakete. Darüber hinaus sind nahezu alle Modelle auch in der Variante ATRIS-therm mit Wärmedämmwerten bis zu U_d = 0,47 W/(m²K) erhältlich.

H11021
Seite 20

H10422
Seite 20

H11026
Seite 21

H11001
Seite 21

H11022
Seite 22

H11123
Seite 22

H11122
Seite 23

H11068
Seite 23

H11023
Seite 24

H11024
Seite 24

H11141
Seite 25

H11143
Seite 25

H11069
Seite 26


H11070
Seite 26

H11088
Seite 27

H11093
Seite 27

H11085
Seite 28

H11066
Seite 28

H11067
Seite 29

H11086
Seite 29

H11056
Seite 30

H11057
Seite 30

H10465
Seite 31

H11082
Seite 31

© Copyright by Weru

H11104
Seite 32

H11103
Seite 32

H11102
Seite 33

H11051
Seite 33

H11053
Seite 34

H11052
Seite 34

H11084
Seite 35

H11040
Seite 35

H11100
Seite 36

H11099
Seite 36

H11042
Seite 37

H11043
Seite 37

H11013
Seite 38

H11003
Seite 38

H11025
Seite 39

H11125
Seite 39

H11118
Seite 40

H11119
Seite 40

Im Handumdrehen zur Wunschtür:
Mit dem Online-Türkonfigurator finden und gestalten Sie Ihre Tür im Nu. Und bauen sie sogar virtuell in Ihre Fassade ein. Einfach Code mit dem Handy scannen oder direkt unter **www.weru.de, Menüpunkt Weru-Systeme.**

© Copyright by Weru

ATRIS-life und ATRIS-therm
Modellübersicht moderne Türdesigns

ATRIS

H11035
Seite 42

H11036
Seite 42

H10420
Seite 43

H11015
Seite 43

H11031
Seite 44

H11032
Seite 44

H11033
Seite 45

H11034
Seite 45

H11062
Seite 46

H11063
Seite 46

H11061
Seite 47

H11050
Seite 48

H11049
Seite 48

H11077
Seite 50

H11076
Seite 50

H11064
Seite 51

H11128
Seite 52

H11094
Seite 52


H11079
Seite 53

H11039
Seite 54

H11028
Seite 54

H11089
Seite 55

H11000
Seite 55

H11027
Seite 56

© Copyright by Weru

H11010
Seite 56

H11121
Seite 57

H10417
Seite 58

H10418
Seite 58

H11029
Seite 59

H11136
Seite 59



H11131
Seite 60

H11135
Seite 60

H11138
Seite 61

H11140
Seite 61

H11126
Seite 62

H91023
Seite 62

H91008
Seite 63

H91007
Seite 63

Hinweis
Alle Weru-Haustüren sind auch mit passendem Seitenteil in unterschiedlichen Gestaltungsvarianten erhältlich

© Copyright by Weru

ATRIS-life und ATRIS-therm
Moderne Türdesigns

ATRIS

	Haustür		
Modell	H11021		
Ausführung	G	E	B
ATRIS-therm	–	–	■
ATRIS-life	■	■	■

	Haustür		
Modell	H10422		
Ausführung	G	E	B
ATRIS-therm	–	–	■
ATRIS-life	■	■	■

G = Glasfalzfüllung, E = Einseitig flügelüberdeckend,
B = Beidseitig flügelüberdeckend – weitere Details siehe Seite 13.

■ = Verfügbar
– = Nicht verfügbar

© Copyright by Weru

	Haustür			Seitenteil
Modell	H11026			S00500
Ausführung	G	E	B	K
ATRIS-therm	–	–	■	■
ATRIS-life	■	■	■	■

	Haustür		
Modell	H11001		
Ausführung	G	E	B
ATRIS-therm	–	–	■
ATRIS-life	■	■	■

© Copyright by Weru

ATRIS-life und ATRIS-therm
Moderne Türdesigns

ATRIS

Millionen Jahre alt – und doch so modern: Applikationen aus in der Urzeit entstandenen Schieferplatten verleihen Ihrer Haustür eine besonders individuelle Note. Denn jede Schieferplatte ist ein Unikat – mit einer einmaligen, von der Natur vorgegebenen Maserung und Haptik. Einen stimmungsvollen Kontrast zum dunklen Stein setzen glänzende Edelstahl-Lisenen, die das Türblatt stilvoll auflockern.

	Haustür			Seitenteil
Modell	H11022			S00500
Ausführung	G	E	B	K
ATRIS-therm	–	–	■	■
ATRIS-life	■	■	■	■

	Haustür		
Modell	H11123		
Ausführung	G	E	B
ATRIS-therm	–	–	■
ATRIS-life	■	■	■

G = Glasfalzfüllung, E = Einseitig flügelüberdeckend,
B = Beidseitig flügelüberdeckend – weitere Details siehe Seite 13.

■ = Verfügbar
– = Nicht verfügbar

© Copyright by Weru

ATRIS-life/ATRIS-therm

Natürliche Material-Applikationen

	Haustür		
Modell	H11122		
Ausführung	G	E	B
ATRIS-therm	–	–	–
ATRIS-life	■	■	■

	Haustür		
Modell	H11068		
Ausführung	G	E	B
ATRIS-therm	–	–	■
ATRIS-life	–	–	■

© Copyright by Weru

ATRIS-life und ATRIS-therm
Moderne Türdesigns

ATRIS

	Haustür			Seitenteil
Modell	H11023			S00500
Ausführung	G	E	B	K
ATRIS-therm	–	–	■	■
ATRIS-life	■	■	■	■

	Haustür		
Modell	H11024		
Ausführung	G	E	B
ATRIS-therm	–	–	■
ATRIS-life	■	■	■

G = Glasfalzfüllung, E = Einseitig flügelüberdeckend,
B = Beidseitig flügelüberdeckend – weitere Details siehe Seite 13.

■ = Verfügbar
– = Nicht verfügbar

© Copyright by Weru

ATRIS-life/ATRIS-therm

	Haustür		
Modell	H11141		
Ausführung	G	E	B
ATRIS-therm	–	–	■
ATRIS-life	■	■	■

	Haustür			Seitenteil
Modell	H11143			S00500
Ausführung	G	E	B	K
ATRIS-therm	–	–	■	■
ATRIS-life	■	■	■	■

© Copyright by Weru

ATRIS-life und ATRIS-therm
Moderne Türdesigns

ATRIS

Harmonie auf ganzer Linie: Die Kombination aus bündig eingelassenem Glas und hochwertiger Aluminium-Oberfläche mit erhabenen Edelstahl-Lisenen sorgt für ein ausgewogenes Gesamtbild. Die vertiefte Griffleiste nimmt die Gestaltung auf und verschmilzt mit der Tür. Auch in den für breitere Eingangssituationen verfügbaren Seitenteilen setzt sich das Design der Füllung nahtlos fort. So schaffen Sie schon beim Eintreten eine einladende Wohlfühlatmosphäre.

	Haustür		
Modell	H11069		
Ausführung	G	E	B
ATRIS-therm	–	–	■
ATRIS-life	–	–	■

	Haustür			Seitenteil
Modell	H11070			S00500
Ausführung	G	E	B	K
ATRIS-therm	–	–	■	■
ATRIS-life	–	–	■	■

G = Glasfalzfüllung, E = Einseitig flügelüberdeckend,
B = Beidseitig flügelüberdeckend – weitere Details siehe Seite 13.

■ = Verfügbar
– = Nicht verfügbar

© Copyright by Weru

Bündig eingelassene Glas-Applikationen

	Haustür		
Modell	H11088		
Ausführung	G	E	B
ATRIS-therm	–	–	■
ATRIS-life	–	–	■

	Haustür			Seitenteil
Modell	H11093			S00500
Ausführung	G	E	B	K
ATRIS-therm	–	–	■	■
ATRIS-life	■	■	■	■

© Copyright by Weru

ATRIS-life und ATRIS-therm
Moderne Türdesigns

ATRIS

	Haustür			Seitenteil
Modell	H11085			S00500
Ausführung	G	E	B	K
ATRIS-therm	–	–	■	■
ATRIS-life	■	■	■	■

	Haustür		
Modell	H11066		
Ausführung	G	E	B
ATRIS-therm	–	–	■
ATRIS-life	–	■	■

G = Glasfalzfüllung, E = Einseitig flügelüberdeckend,
B = Beidseitig flügelüberdeckend – weitere Details siehe Seite 13.

■ = Verfügbar
– = Nicht verfügbar

© Copyright by Weru

	Haustür			Seitenteil
Modell	H11067			S00500
Ausführung	G	E	B	K
ATRIS-therm	–	–	■	■
ATRIS-life	–	■	■	■

	Haustür		
Modell	H11086		
Ausführung	G	E	B
ATRIS-therm	–	–	■
ATRIS-life	■	■	■

© Copyright by Weru

ATRIS-life und ATRIS-therm
Moderne Türdesigns

ATRIS

	Haustür			Seitenteil
Modell	H11056			S00500
Ausführung	G	E	B	K
ATRIS-therm	–	–	■	■
ATRIS-life	■	■	■	■

	Haustür		
Modell	H11057		
Ausführung	G	E	B
ATRIS-therm	–	–	■
ATRIS-life	■	■	■

G = Glasfalzfüllung, E = Einseitig flügelüberdeckend,
B = Beidseitig flügelüberdeckend – weitere Details siehe Seite 13.

■ = Verfügbar
– = Nicht verfügbar

© Copyright by Weru

ATRIS-life/ATRIS-therm

	Haustür			Seitenteil
Modell	H10465			S00500
Ausführung	G	E	B	K
ATRIS-therm	–	–	■	■
ATRIS-life	■	■	■	■

	Haustür		
Modell	H11082		
Ausführung	G	E	B
ATRIS-therm	–	–	■
ATRIS-life	■	■	■

© Copyright by Weru

ATRIS-life und ATRIS-therm
Moderne Türdesigns

ATRIS

Das Material, aus dem Türträume sind: Bei Ihrer Weru-Tür können Sie interessante und ungewöhnliche Materialien miteinander kombinieren. Und so Ihre individuelle Türfüllung gestalten. Verbinden Sie die natürlichen Materialien Beton, Schiefer, Sandstein oder Holz mit Aluminium und weiteren Oberflächen wie Edelstahl und Glas. Die verfügbaren Materialien auf Seite 183 bringen Sie auf Ihren Geschmack.

	Haustür		
Modell	H11104		
Ausführung	G	E	B
ATRIS-therm	–	–	■
ATRIS-life	■	■	■

	Haustür		
Modell	H11103		
Ausführung	G	E	B
ATRIS-therm	–	–	■
ATRIS-life	■	■	■

G = Glasfalzfüllung, E = Einseitig flügelüberdeckend,
B = Beidseitig flügelüberdeckend – weitere Details siehe Seite 13.

■ = Verfügbar
– = Nicht verfügbar

© Copyright by Weru

ATRIS-life/ATRIS-therm

Schiefer-Applikation mit Lisenen

	Haustür			Seitenteil
Modell	H11102			S00500
Ausführung	G	E	B	K
ATRIS-therm	–	–	■	■
ATRIS-life	■	■	■	■

	Haustür		
Modell	H11051		
Ausführung	G	E	B
ATRIS-therm	–	–	■
ATRIS-life	■	■	■

© Copyright by Weru

ATRIS-life und ATRIS-therm
Moderne Türdesigns

ATRIS

Ein glanzvoller Auftritt aus einem Guss: Lackierte, flächenbündige Gläser erzeugen stimmungsvolle Lichtreflexionen. Dadurch können Sie an Ihrer Tür einzigartige Farb- und Lichteffekte erzielen. Bei der Wahl der Farben genießen Sie dabei alle Freiheiten. Lassen Sie sich von Ihrer Fantasie inspirieren. Und gestalten Sie Ihre persönliche Haustür, die auf ganzer Fläche beeindruckt.

	Haustür			Seitenteil
Modell	H11053			S00500
Ausführung	G	E	B	K
ATRIS-therm	–	–	■	■
ATRIS-life	■	■	■	■

	Haustür		
Modell	H11052		
Ausführung	G	E	B
ATRIS-therm	–	–	■
ATRIS-life	■	■	■

G = Glasfalzfüllung, E = Einseitig flügelüberdeckend,
B = Beidseitig flügelüberdeckend – weitere Details siehe Seite 13.

■ = Verfügbar
– = Nicht verfügbar

© Copyright by Weru



Lackiertes Glas, flächenbündig

	Haustür		
Modell	H11084		
Ausführung	G	E	B
ATRIS-therm	–	–	■
ATRIS-life	■	■	■

	Haustür		
Modell	H11040		
Ausführung	G	E	B
ATRIS-therm	–	–	■
ATRIS-life	■	■	■

© Copyright by Weru

ATRIS-life und ATRIS-therm
Moderne Türdesigns

ATRIS

Einladung zum Zugreifen: Der Griff ist der Berührungspunkt Ihrer Tür. Er muss deshalb vor allem hohe funktionale Qualität bieten. Griffig sein. Haltbar sein. Doch trägt der Griff auch maßgeblich zur Optik der Haustür bei. Länge und Form spielen hierbei eine Rolle. Damit Sie genau den Griff finden, der sowohl Hände als auch Augen überzeugt, stehen Ihnen schon in der Standardausstattung diverse Modelle zur Auswahl. Die nötige Inspiration und den passenden Griff für Ihre Haustür finden Sie ab Seite 150.

	Haustür			Seitenteil
Modell	H11100			S00500
Ausführung	G	E	B	K
ATRIS-therm	–	–	■	■
ATRIS-life	■	■	■	■

	Haustür		
Modell	H11099		
Ausführung	G	E	B
ATRIS-therm	–	–	■
ATRIS-life	■	■	■

G = Glasfalzfüllung, E = Einseitig flügelüberdeckend,
B = Beidseitig flügelüberdeckend – weitere Details siehe Seite 13.

■ = Verfügbar
– = Nicht verfügbar

© Copyright by Weru

Griff

ATRIS-life/ATRIS-therm

	Haustür		
Modell	H11042		
Ausführung	G	E	B
ATRIS-therm	–	–	■
ATRIS-life	■	■	■

	Haustür		
Modell	H11043		
Ausführung	G	E	B
ATRIS-therm	–	–	■
ATRIS-life	■	■	■

© Copyright by Weru

ATRIS-life und ATRIS-therm
Moderne Türdesigns

ATRIS

Wegweisendes Detail: Weru-Haustüren erlauben es Ihnen, Ihre Hausnummer in die Glaskunst der Haustür zu integrieren. Die Nummer wird im Sandstrahlverfahren in das Glas eingebracht und als Mittelscheibe verbaut. Sie ist somit absolut wetter- und witterungsbeständig. Ganz ohne Dübeln oder sonstigen Eingriff in die Fassade ist Ihre Hausnummer optimal sichtbar und Ihre Tür weist Bekannten, Paketboten oder anderen Besuchern schnell und direkt den Weg zu Ihnen.

	Haustür			Seitenteil
Modell	H11013			S00500
Ausführung	G	E	B	K
ATRIS-therm	–	–	■	■
ATRIS-life	■	■	■	■

	Haustür		
Modell	H11003		
Ausführung	G	E	B
ATRIS-therm	–	–	■
ATRIS-life	■	■	■

G = Glasfalzfüllung, E = Einseitig flügelüberdeckend,
B = Beidseitig flügelüberdeckend – weitere Details siehe Seite 13.

■ = Verfügbar
– = Nicht verfügbar

© Copyright by Weru

Glaskunst mit Hausnummer

	Haustür		
Modell	H11025		
Ausführung	G	E	B
ATRIS-therm	–	–	■
ATRIS-life	■	■	■

	Haustür		
Modell	H11125		
Ausführung	G	E	B
ATRIS-therm	–	–	■
ATRIS-life	■	■	■

© Copyright by Weru

ATRIS-life und ATRIS-therm
Moderne Türdesigns

ATRIS

	Haustür		
Modell	H11118		
Ausführung	G	E	B
ATRIS-therm	–	–	–
ATRIS-life	■	■	■

	Haustür			Seitenteil
Modell	H11119			S00500
Ausführung	G	E	B	K
ATRIS-therm	–	–	■	■
ATRIS-life	■	■	■	■

G = Glasfalzfüllung, E = Einseitig flügelüberdeckend,
B = Beidseitig flügelüberdeckend – weitere Details siehe Seite 13.

■ = Verfügbar
– = Nicht verfügbar

© Copyright by Weru

© Copyright by Weru

ATRIS-life und ATRIS-therm
Moderne Türdesigns

ATRIS

Künstlerische Türgestaltung in allen Facetten: Die Veredelung von Glas ist eine traditionelle Handwerkskunst, die man bisher eher aus der klassischen Gestaltung kennt. Doch gerade in Kombination mit modernen Türdesigns entstehen auch hier faszinierende Effekte. Glasfacetten zum Beispiel lassen sich in verschiedenen Farben ausführen. Kombiniert mit den unterschiedlichen, durch Sandstrahlung mattierten Oberflächen entsteht ein besonderes Farbenspiel. Neben kreativer Optik genießen Sie so Sichtschutz, haben aber dennoch genügend Helligkeit im Raum.



	Haustür			Seitenteil
Modell	H11035			S00500
Ausführung	G	E	B	K
ATRIS-therm	–	–	■	■
ATRIS-life	–	■	■	■

	Haustür		
Modell	H11036		
Ausführung	G	E	B
ATRIS-therm	–	–	■
ATRIS-life	–	■	■

G = Glasfalzfüllung, E = Einseitig flügelüberdeckend,
B = Beidseitig flügelüberdeckend – weitere Details siehe Seite 13.

■ = Verfügbar
– = Nicht verfügbar

© Copyright by Weru



Glaskunst mit Facette

	Haustür			Seitenteil
Modell	H10420			S00500
Ausführung	G	E	B	K
ATRIS-therm	–	–	■	■
ATRIS-life	■	■	■	■

	Haustür		
Modell	H11015		
Ausführung	G	E	B
ATRIS-therm	–	–	■
ATRIS-life	■	■	■

© Copyright by Weru

ATRIS-life und ATRIS-therm
Moderne Türdesigns

ATRIS

Überzeugend aus jeder Distanz: Eine attraktive Tür zieht schon von weitem alle Blicke auf sich. Vor allem, wenn sich ihre Elemente so nahtlos in die Füllung integrieren wie die flächenbündig eingelassenen Applikationen und die dazu optisch kontrastierenden, glänzenden Edelstahl-Lisenen. Die besondere Haptik im Zusammenspiel der planen Applikationen und erhabenen Lisenen sowie die hochwertige Verarbeitung aller Details sorgen dafür, dass Ihre Tür Sie und Ihre Besucher auch aus nächster Nähe überzeugt.

	Haustür		
Modell	H11031		
Ausführung	G	E	B
ATRIS-therm	–	–	■
ATRIS-life	■	■	■

	Haustür			Seitenteil
Modell	H11032			S00500
Ausführung	G	E	B	K
ATRIS-therm	–	–	■	■
ATRIS-life	■	■	■	■

G = Glasfalzfüllung, E = Einseitig flügelüberdeckend,
B = Beidseitig flügelüberdeckend – weitere Details siehe Seite 13.

■ = Verfügbar
– = Nicht verfügbar

© Copyright by Weru

Flächenbündig eingelassene Applikationen

	Haustür		
Modell	H11033		
Ausführung	G	E	B
ATRIS-therm	–	–	■
ATRIS-life	–	■	■

	Haustür			Seitenteil
Modell	H11034			S00500
Ausführung	G	E	B	K
ATRIS-therm	–	–	■	■
ATRIS-life	–	■	■	■

© Copyright by Weru

ATRIS-life und ATRIS-therm
Moderne Türdesigns

ATRIS

Die helle Freude: Mit dem passenden Griff lässt sich nicht nur bequem die Tür öffnen, sondern auch herausragendes Design realisieren. Das beweisen diese ATRIS-Modelle mit eingelassenem Griff. Dieser kann zusätzlich mit LED-Beleuchtung ausgestattet werden und leuchtet dann dezent in der Dunkelheit. So weist die Haustür den Weg zum Haus. Und hilft, dass Sie nie mehr im Dunkeln mühsam nach dem Schlüsselloch tasten müssen.

	Haustür			Seitenteil
Modell	H11062			S00500
Ausführung	G	E	B	K
ATRIS-therm	–	–	■	■
ATRIS-life	–	–	■	■

	Haustür		
Modell	H11063		
Ausführung	G	E	B
ATRIS-therm	–	–	■
ATRIS-life	–	–	■

G = Glasfalzfüllung, E = Einseitig flügelüberdeckend,
B = Beidseitig flügelüberdeckend – weitere Details siehe Seite 13.

■ = Verfügbar
– = Nicht verfügbar

© Copyright by Weru

Griff als Gestaltungselement

	Haustür			Seitenteil
Modell	H11061			S00500
Ausführung	G	E	B	K
ATRIS-therm	–	–	■	■
ATRIS-life	–	–	■	■

© Copyright by Weru

ATRIS-life und ATRIS-therm
Moderne Türdesigns

ATRIS

	Haustür		
Modell	H11050		
Ausführung	G	E	B
ATRIS-therm	–	–	■
ATRIS-life	■	■	■

	Haustür			Seitenteil
Modell	H11049			S00500
Ausführung	G	E	B	K
ATRIS-therm	–	–	■	■
ATRIS-life	■	■	■	■

G = Glasfalzfüllung, E = Einseitig flügelüberdeckend,
B = Beidseitig flügelüberdeckend – weitere Details siehe Seite 13.

■ = Verfügbar
– = Nicht verfügbar

© Copyright by Weru

© Copyright by Weru

ATRIS-life und ATRIS-therm
Moderne Türdesigns

ATRIS

Beeindruckend auf allen Ebenen: Wenn Sie Haustüren mit der gewissen Tiefe suchen, sind Sie bei Füllungen mit Design-Nuten genau richtig. Die am Rand beginnenden Vertiefungen laufen hierbei sanft zur Mitte hin aus. Das lockert die Ansicht der Füllung auf und verleiht Ihrer Tür ein dynamisches Profil. Aber damit hören Ihre Gestaltungsmöglichkeiten nicht auf: Mit den speziellen Ausstattungspaketen ab Seite 156 passen Sie Farbe und Griff Ihrer Haustür sowie den Grad an Sicherheit und Komfort exakt Ihren Wünschen an.

	Haustür			Seitenteil
Modell	H11077			S00500
Ausführung	G	E	B	K
ATRIS-therm	–	–	■	■
ATRIS-life	■	■	■	■

	Haustür		
Modell	H11076		
Ausführung	G	E	B
ATRIS-therm	–	–	■
ATRIS-life	–	■	■

G = Glasfalzfüllung, E = Einseitig flügelüberdeckend,
B = Beidseitig flügelüberdeckend – weitere Details siehe Seite 13.

■ = Verfügbar
– = Nicht verfügbar

© Copyright by Weru

Plan auslaufende Design-Nuten

ATRIS-life/ATRIS-therm

	Haustür			Je Seitenteil
Modell	H11064			S00500
Ausführung	G	E	B	K
ATRIS-therm	–	–	■	■
ATRIS-life	–	■	■	■

© Copyright by Weru

ATRIS-life und ATRIS-therm
Moderne Türdesigns

ATRIS

	Haustür		
Modell	H11128		
Ausführung	G	E	B
ATRIS-therm	–	–	■
ATRIS-life	■	■	■

	Haustür		
Modell	H11094		
Ausführung	G	E	B
ATRIS-therm	–	–	■
ATRIS-life	■	■	■

G = Glasfalzfüllung, E = Einseitig flügelüberdeckend,
B = Beidseitig flügelüberdeckend – weitere Details siehe Seite 13.

■ = Verfügbar
– = Nicht verfügbar

© Copyright by Weru

ATRIS-life/ATRIS-therm

	Haustür			Seitenteil
Modell	H11079			S00500
Ausführung	G	E	B	K
ATRIS-therm	–	–	■	■
ATRIS-life	■	■	■	■

© Copyright by Weru

ATRIS-life und ATRIS-therm
Moderne Türdesigns

ATRIS

Es werde Licht: Für alle, die ihren Flur aufhellen möchten, sind Türen mit Lichtausschnitt genau das Richtige. So fällt es gleich viel leichter, die Schuhe zu binden oder in die Jacke zu schlüpfen. Das Glas im Lichtausschnitt lässt sich dabei über Glaskunst, wie Sandstrahlen, vielfältig optisch gestalten. Und damit nur das Licht und keine unliebsamen Gäste hineinkönnen, sind alle Lichtausschnitte bei Weru standardmäßig auf der Außenseite mit Sicherheitsglas ausgeführt.

	Haustür		
Modell	H11039		
Ausführung	G	E	B
ATRIS-therm	–	–	■
ATRIS-life	■	■	■

	Haustür		
Modell	H11028		
Ausführung	G	E	B
ATRIS-therm	–	–	■
ATRIS-life	■	■	■

G = Glasfalzfüllung, E = Einseitig flügelüberdeckend,
B = Beidseitig flügelüberdeckend – weitere Details siehe Seite 13.

■ = Verfügbar
– = Nicht verfügbar

© Copyright by Weru

Lichtausschnitt

ATRIS-life/ATRIS-therm

	Haustür		
Modell	H11089		
Ausführung	G	E	B
ATRIS-therm	–	–	■
ATRIS-life	■	■	■

	Haustür			Seitenteil
Modell	H11000			S00500
Ausführung	G	E	B	K
ATRIS-therm	–	–	■	■
ATRIS-life	■	■	■	■

© Copyright by Weru

ATRIS-life und ATRIS-therm
Moderne Türdesigns

ATRIS

	Haustür		
Modell	H11027		
Ausführung	G	E	B
ATRIS-therm	–	–	■
ATRIS-life	■	■	■

	Haustür		
Modell	H11010		
Ausführung	G	E	B
ATRIS-therm	–	–	■
ATRIS-life	■	■	■

G = Glasfalzfüllung, E = Einseitig flügelüberdeckend,
B = Beidseitig flügelüberdeckend – weitere Details siehe Seite 13.

■ = Verfügbar
– = Nicht verfügbar

© Copyright by Weru

	Haustür		
Modell	H11121		
Ausführung	G	E	B
ATRIS-therm	–	–	■
ATRIS-life	■	■	■

© Copyright by Weru

ATRIS-life und ATRIS-therm
Moderne Türdesigns

ATRIS

	Haustür		
Modell	H10417		
Ausführung	G	E	B
ATRIS-therm	–	–	■
ATRIS-life	■	■	■

	Haustür		
Modell	H10418		
Ausführung	G	E	B
ATRIS-therm	–	–	■
ATRIS-life	■	■	■

G = Glasfalzfüllung, E = Einseitig flügelüberdeckend,
B = Beidseitig flügelüberdeckend – weitere Details siehe Seite 13.

■ = Verfügbar
– = Nicht verfügbar

© Copyright by Weru

	Haustür		
Modell	H11029		
Ausführung	G	E	B
ATRIS-therm	–	–	■
ATRIS-life	■	■	■

	Haustür			Seitenteil
Modell	H11136			S00500
Ausführung	G	E	B	K
ATRIS-therm	–	–	■	■
ATRIS-life	■	■	■	■

© Copyright by Weru

ATRIS-life und ATRIS-therm
Moderne Türdesigns

ATRIS

Design, bei dem alles rundläuft: Mit Weru verleihen Sie Ihrem Eingang den besonderen Schwung. Die Gestaltung mit bogenförmigen Elementen und abgestimmtem Lichtausschnitt strahlt Dynamik aus. Diese wird noch verstärkt durch die Zweiteilung der Türfüllung, die es Ihnen erlaubt, unterschiedliche Farbkombinationen zu wählen. Die große Vielfalt in den Farbpaketen ab Seite 158 mit RAL-, Matt-Struktur-, Metallic-, DB-Farben sowie exklusiven Farbtönen der Weru-Farbwelten sorgt dafür, dass Ihre Kreativität dabei richtig in Schwung kommt.

	Haustür		
Modell	H11131		
Ausführung	G	E	B
ATRIS-therm	–	–	■
ATRIS-life	■	■	■

	Haustür			Seitenteil
Modell	H11135			S00500
Ausführung	G	E	B	K
ATRIS-therm	–	–	■	■
ATRIS-life	■	■	■	■

G = Glasfalzfüllung, E = Einseitig flügelüberdeckend,
B = Beidseitig flügelüberdeckend – weitere Details siehe Seite 13.

■ = Verfügbar
– = Nicht verfügbar

© Copyright by Weru

ATRIS-life/ATRIS-therm

Zweifarbige Türfüllung

	Haustür		
Modell	H11138		
Ausführung	G	E	B
ATRIS-therm	–	–	■
ATRIS-life	■	■	■

	Haustür			Seitenteil
Modell	H11140			S00500
Ausführung	G	E	B	K
ATRIS-therm	–	–	■	■
ATRIS-life	■	■	■	■

© Copyright by Weru

ATRIS-life und ATRIS-therm
Moderne Türdesigns

ATRIS

	Haustür		
Modell	H11126		
Ausführung	G	E	B
ATRIS-therm	–	–	■
ATRIS-life	■	■	■

	Haustür			Seitenteil
Modell	H91023			S00500
Ausführung	G	E	B	K
ATRIS-therm	–	–	–	–
ATRIS-life	■	–	–	■

G = Glasfalzfüllung, E = Einseitig flügelüberdeckend,
B = Beidseitig flügelüberdeckend – weitere Details siehe Seite 13.

■ = Verfügbar
– = Nicht verfügbar

© Copyright by Weru

	Haustür		
Modell	H91008		
Ausführung	G	E	B
ATRIS-therm	–	–	–
ATRIS-life	■	–	–

	Haustür		
Modell	H91007		
Ausführung	G	E	B
ATRIS-therm	–	–	–
ATRIS-life	■	–	–

© Copyright by Weru

ATRIS-life
Modellübersicht klassische Türdesigns

ATRIS

Die klassischen Türmodelle von Weru verbinden elegante, zeitlose Formen mit dekorativen Elementen. Charakteristisch dafür sind die im traditionellen Stil gestalteten Lichtausschnitte, die profilierten und geschwungenen Rähmchen sowie handwerkliche Glaskunst, wie beispielsweise Sandstrahlung, Facetten oder Ornament-Ruten. Jede Klassiktür können Sie durch spezielle Ausstattungspakete exakt an Ihre Wünsche und Bedürfnisse anpassen. Sprechen Sie einfach mit Ihrem Fachberater. Er zeigt Ihnen gerne Ihre Möglichkeiten.

H91100
Seite 68

H91101
Seite 68

H91102
Seite 69

H91103
Seite 69

H10874
Seite 70

H10874
Seite 70

H10878
Seite 71

H10878
Seite 71

H10754
Seite 72

H10754
Seite 72

H11117
Seite 73



H11117
Seite 73

H10315
Seite 74

H10315
Seite 74

H10719
Seite 75

H10719
Seite 75



H10232
Seite 76

H10232
Seite 76

© Copyright by Weru

H10339
Seite 77

H10339
Seite 77

H11129
Seite 78



H11129
Seite 78

H10713
Seite 79

H10713
Seite 79

H10327
Seite 80

H10327
Seite 80



H10323
Seite 81



H10323
Seite 81

H11130
Seite 82



H11130
Seite 82

H10371
Seite 83

H10371
Seite 83



H10354
Seite 84

H10354
Seite 84

H10763
Seite 85

H10763
Seite 85

Im Handumdrehen zur Wunschtür:
Mit dem Online-Türkonfigurator finden und gestalten Sie Ihre Tür im Nu. Und bauen sie sogar virtuell in Ihre Fassade ein. Einfach Code mit dem Handy scannen oder direkt unter **www.weru.de, Menüpunkt Weru-Systeme.**

© Copyright by Weru

ATRIS-life
Modellübersicht klassische Türdesigns

ATRIS

H10837
Seite 86



H10837
Seite 86

H10347
Seite 87

H10347
Seite 87

H11114
Seite 88

H11114
Seite 88

H11109
Seite 89

H11109
Seite 89

H11181
Seite 90

H11181
Seite 90



H11116
Seite 91



H11116
Seite 91

H11110
Seite 92

H11110
Seite 92

H11111
Seite 93

H11111
Seite 93

H11112
Seite 94

H11112
Seite 94

© Copyright by Weru

H11113
Seite 95

H11113
Seite 95

H11018
Seite 96

H11018
Seite 96

H00902
Seite 97

H00904
Seite 97

H00919
Seite 98

H00913
Seite 98

H00975
Seite 99

Hinweis
Alle Weru-Haustüren sind auch mit passendem Seitenteil in unterschiedlichen Gestaltungsvarianten erhältlich

© Copyright by Weru

ATRIS-life
Klassische Türdesigns

ATRIS

	Haustür		
Modell	H91100		
Ausführung	G	E	B
ATRIS-life	■	–	–

	Haustür		
Modell	H91101		
Ausführung	G	E	B
ATRIS-life	■	–	–

G = Glasfalzfüllung, E = Einseitig flügelüberdeckend,
B = Beidseitig flügelüberdeckend – weitere Details siehe Seite 13.

■ = Verfügbar
– = Nicht verfügbar

© Copyright by Weru

ATRIS-life

	Haustür		
Modell	H91102		
Ausführung	G	E	B
ATRIS-life	■	–	–

	Haustür		
Modell	H91103		
Ausführung	G	E	B
ATRIS-life	■	–	–

© Copyright by Weru

ATRIS-life
Klassische Türdesigns

ATRIS

Facettenreiche Türgestaltung: Sie möchten hohen Lichteinfall und künstlerische Individualität kombinieren? Dann treffen Weru-Haustüren mit Glaskunst Ihren Geschmack. Bei farbigen Facetten, eingerahmt durch Bleiornament-Ruten, wird echte Handwerkskunst sichtbar. Die Glaskunst liegt dabei innerhalb der 3-fach-Isolierverglasung. So sind die filigranen Elemente gut vor Wind und Wetter geschützt – und die plane Scheibe lässt sich leicht reinigen.

	Haustür			Seitenteil
Modell	H10874 – gH10874-b1			S00500
Ausführung	G	E	B	K
ATRIS-life	■	–	–	■

	Haustür		
Modell	H10874 – gH10874-t1		
Ausführung	G	E	B
ATRIS-life	■	–	–

G = Glasfalzfüllung, E = Einseitig flügelüberdeckend,
B = Beidseitig flügelüberdeckend – weitere Details siehe Seite 13.

■ = Verfügbar
– = Nicht verfügbar

© Copyright by Weru

Glaskunst mit Facetten und Bleiornament-Ruten

	Haustür			Seitenteil
Modell	H10878 – gH10878-s2			S00500
Ausführung	G	E	B	K
ATRIS-life	■	–	–	■

	Haustür		
Modell	H10878 – gH10878-s1		
Ausführung	G	E	B
ATRIS-life	■	–	–

© Copyright by Weru

ATRIS-life
Klassische Türdesigns

ATRIS

Design, das tief beeindruckt: Durch Tiefensandstrahlung lassen sich besonders plastisch wirkende Motive im Glas erzeugen. Diese entstehen durch Abtragen des Materials und die daraus resultierenden unterschiedlichen Materialdicken. Das Ergebnis sind eine dezent mattweiße Optik, eine starke Lichtstreuung und eine faszinierende Relief-Wirkung. Sprechen Sie mit Ihrem Fachberater über Ihre Möglichkeiten. Gemeinsam mit ihm finden Sie das passende Design, das allen Dimensionen Ihres Geschmacks gerecht wird.

	Haustür		
Modell	H10754 – gH10754-b1		
Ausführung	G	E	B
ATRIS-life	■	–	–

	Haustür		
Modell	H10754 – gH10754-s1		
Ausführung	G	E	B
ATRIS-life	■	–	–

G = Glasfalzfüllung, E = Einseitig flügelüberdeckend,
B = Beidseitig flügelüberdeckend – weitere Details siehe Seite 13.

■ = Verfügbar
– = Nicht verfügbar

© Copyright by Weru

Glaskunst Tiefenstrahlung

	Haustür		
Modell	H11117 – gH11117-s1		
Ausführung	G	E	B
ATRIS-life	■	–	–

	Haustür		
Modell	H11117 – gH11117-o1		
Ausführung	G	E	B
ATRIS-life	■	–	–

© Copyright by Weru

ATRIS-life
Klassische Türdesigns

ATRIS

Ein Hoch auf diese Gläser: Mit einem Lichtausschnitt erzeugen Sie eine helle und angenehme Atmosphäre im Innenraum. Für das gewünschte Lichtambiente können Sie aus Sandstrahlmotiven oder Glaskunstmotiven wählen. Vor allem die Glaskunst ermöglicht kreative Motive, mit denen sich beeindruckende Farb- und Glanzeffekte erzielen lassen. Ein weiterer Vorteil der kunstvollen Glasgestaltung: Während Tageslicht durch die Struktur hereinfällt, bleiben neugierige Blicke draußen.

	Haustür			Seitenteil
Modell	H10315 – gH10315-s1			S00500
Ausführung	G	E	B	K
ATRIS-life	■	–	–	■

	Haustür		
Modell	H10315 – gH10315-t1		
Ausführung	G	E	B
ATRIS-life	■	–	–

G = Glasfalzfüllung, E = Einseitig flügelüberdeckend,
B = Beidseitig flügelüberdeckend – weitere Details siehe Seite 13.

■ = Verfügbar
– = Nicht verfügbar

© Copyright by Weru

Glaskunst

	Haustür		
Modell	H10719 – gH10719-t1		
Ausführung	G	E	B
ATRIS-life	■	–	–

	Haustür		
Modell	H10719 – gH10719-d1		
Ausführung	G	E	B
ATRIS-life	■	–	–

© Copyright by Weru

ATRIS-life
Klassische Türdesigns

ATRIS

	Haustür		
Modell	H10232 – gH10232-s1		
Ausführung	G	E	B
ATRIS-life	■	–	–

	Haustür		
Modell	H10232 – gH10232-b1		
Ausführung	G	E	B
ATRIS-life	■	–	–

G = Glasfalzfüllung, E = Einseitig flügelüberdeckend,
B = Beidseitig flügelüberdeckend – weitere Details siehe Seite 13.

■ = Verfügbar
– = Nicht verfügbar

© Copyright by Weru

	Haustür		
Modell	H10339 – gH10339-s1		
Ausführung	G	E	B
ATRIS-life	■	–	–

	Haustür			Seitenteil
Modell	H10339 – gH10339-b1			S00500
Ausführung	G	E	B	K
ATRIS-life	■	–	–	■

© Copyright by Weru

ATRIS-life
Klassische Türdesigns

ATRIS

Alles im Griff bei Ihrer Türgestaltung: Der Griff ist das entscheidende Element, wenn es um das bequeme Öffnen Ihrer Tür geht. Deshalb muss er stabil sein und gut in der Hand liegen. Gleichzeitig trägt die Griff-Form maßgeblich zum Gesamteindruck Ihrer Haustür bei. Oberfläche und Geometrie gilt es daher aufs Türdesign abzustimmen. Ob Edelstahl oder Messing, gerade oder geschwungen, lang oder kurz: Bei Weru finden Sie mit Sicherheit den passenden Griff. Dabei helfen Ihnen unsere Griff-Pakete ab Seite 170. Einfach anschauen und zugreifen.

	Haustür			Seitenteil
Modell	H11129 – gH11129-b1			S00500
Ausführung	G	E	B	K
ATRIS-life	■	–	–	■

	Haustür		
Modell	H11129 – gH11129-t1		
Ausführung	G	E	B
ATRIS-life	■	–	–

G = Glasfalzfüllung, E = Einseitig flügelüberdeckend,
B = Beidseitig flügelüberdeckend – weitere Details siehe Seite 13.

■ = Verfügbar
– = Nicht verfügbar

© Copyright by Weru

Griff

	Haustür		
Modell	H10713 – gH10713-b1		
Ausführung	G	E	B
ATRIS-life	■	–	–

	Haustür			Seitenteil
Modell	H10713 – gH10713-s1			S00500
Ausführung	G	E	B	K
ATRIS-life	■	–	–	■

© Copyright by Weru

ATRIS-life
Klassische Türdesigns

ATRIS

Lichtdurchflutet und einzigartig schön: Ob Ornamentglas für einen stilvollen Sichtschutz, edle Bleiverglasung oder individuelle Kunstgläser – bei Weru finden Sie das perfekte Glas, um Ihrer Tür eine individuelle Note zu verleihen. Für noch mehr Sicherheit lässt sich Verbundsicherheitsglas bis zur Sicherheitsklasse P5A mit dem Türglas kombinieren. Auch an die Pflege hat Weru gedacht: Mit der Strukturoberfläche im Scheibenzwischenraum lassen sich alle Gläser besonders einfach reinigen.

	Haustür			Seitenteil
Modell	H10327 – gH10327-s2			S00500
Ausführung	G	E	B	K
ATRIS-life	■	–	–	■

	Haustür		
Modell	H10327 – gH10327-s1		
Ausführung	G	E	B
ATRIS-life	■	–	–

G = Glasfalzfüllung, E = Einseitig flügelüberdeckend,
B = Beidseitig flügelüberdeckend – weitere Details siehe Seite 13.

■ = Verfügbar
– = Nicht verfügbar

© Copyright by Weru

Glaskunst

	Haustür		
Modell	H10323 – gH10323-b1		
Ausführung	G	E	B
ATRIS-life	■	–	–

	Haustür			Seitenteil
Modell	H10323 – gH10323-t1			S00500
Ausführung	G	E	B	K
ATRIS-life	■	–	–	■

© Copyright by Weru

ATRIS-life
Klassische Türdesigns

ATRIS

	Haustür			Seitenteil
Modell	H11130 – gH11130-t1			S00500
Ausführung	G	E	B	K
ATRIS-life	■	–	–	■

G = Glasfalzfüllung, E = Einseitig flügelüberdeckend,
B = Beidseitig flügelüberdeckend – weitere Details siehe Seite 13.

■ = Verfügbar
– = Nicht verfügbar

	Haustür		
Modell	H11130 – gH11130-s1		
Ausführung	G	E	B
ATRIS-life	■	–	–

© Copyright by Weru

	Haustür		
Modell	H10371 – gH10371-s1		
Ausführung	G	E	B
ATRIS-life	■	–	–

	Haustür			Seitenteil
Modell	H10371 – gH10371-b1			S00500
Ausführung	G	E	B	K
ATRIS-life	■	–	–	■

© Copyright by Weru

ATRIS-life
Klassische Türdesigns

ATRIS

	Haustür		
Modell	H10354 – gH10354-s1		
Ausführung	G	E	B
ATRIS-life	■	–	–

	Haustür		
Modell	H10354		
Ausführung	G	E	B
ATRIS-life	■	–	–

G = Glasfalzfüllung, E = Einseitig flügelüberdeckend,
B = Beidseitig flügelüberdeckend – weitere Details siehe Seite 13.

■ = Verfügbar
– = Nicht verfügbar

© Copyright by Weru

	Haustür			Seitenteil
Modell	H10763 – gH10763-t2			S00500
Ausführung	G	E	B	K
ATRIS-life	■	–	–	■

	Haustür		
Modell	H10763 – gH10763-t1		
Ausführung	G	E	B
ATRIS-life	■	–	–

© Copyright by Weru

ATRIS-life
Klassische Türdesigns

ATRIS

Aus Tradition beeindruckend: Dekorative Sprossenrahmen sind das hervorstechende Erkennungszeichen hochwertiger klassischer Türen. Die traditionelle Formgebung stellt die Glasausschnitte heraus und gibt ihnen den Rahmen, den sie verdienen. Und genau wie die Ausführung der Gestaltung haben auch Qualität und meisterhafte Herstellung bei Weru Tradition. So können Sie darauf vertrauen, dass Ihre Tür auch nach vielen Jahren Ihre Gäste in Optik und Funktion zu beeindrucken weiß.

	Haustür		
Modell	H10837 – gH10837-s1		
Ausführung	G	E	B
ATRIS-life	■	–	–

	Haustür		
Modell	H10837 – gH10837-b1		
Ausführung	G	E	B
ATRIS-life	■	–	–

G = Glasfalzfüllung, E = Einseitig flügelüberdeckend,
B = Beidseitig flügelüberdeckend – weitere Details siehe Seite 13.

■ = Verfügbar
– = Nicht verfügbar

© Copyright by Weru

ATRIS-life

Stilvolle Rahmen

	Haustür		
Modell	H10347 – gH10347-s1		
Ausführung	G	E	B
ATRIS-life	■	–	–

	Haustür			Seitenteil
Modell	H10347 – gH10347-b1			S00500
Ausführung	G	E	B	K
ATRIS-life	■	–	–	■

© Copyright by Weru

ATRIS-life
Klassische Türdesigns

ATRIS

	Haustür		
Modell	H11114 – gH11114-s2		
Ausführung	G	E	B
ATRIS-life	■	–	–

	Haustür			Seitenteil
Modell	H11114 – gH11114-s1			S00500
Ausführung	G	E	B	K
ATRIS-life	■	–	–	■

G = Glasfalzfüllung, E = Einseitig flügelüberdeckend,
B = Beidseitig flügelüberdeckend – weitere Details siehe Seite 13.

■ = Verfügbar
– = Nicht verfügbar

© Copyright by Weru

	Haustür		
Modell	H11109 – gH11109-s1		
Ausführung	G	E	B
ATRIS-life	■	–	–

	Haustür		
Modell	H11109		
Ausführung	G	E	B
ATRIS-life	■	–	–

© Copyright by Weru

ATRIS-life
Klassische Türdesigns

ATRIS

	Haustür		
Modell	H11181 – o582		
Ausführung	G	E	B
ATRIS-life	■	–	–

	Haustür			Seitenteil
Modell	H11181 – gH11181-s2			S00500
Ausführung	G	E	B	K
ATRIS-life	■	–	–	■

G = Glasfalzfüllung, E = Einseitig flügelüberdeckend,
B = Beidseitig flügelüberdeckend – weitere Details siehe Seite 13.

■ = Verfügbar
– = Nicht verfügbar

© Copyright by Weru

	Haustür		
Modell	H11116 – gH11116-s1		
Ausführung	G	E	B
ATRIS-life	■	–	–

	Haustür			Seitenteil
Modell	H11116 – gH11116-t1			S00500
Ausführung	G	E	B	K
ATRIS-life	■	–	–	■

© Copyright by Weru

ATRIS-life
Klassische Türdesigns

ATRIS

Die Synergie von Klassik und Moderne: Die Ansprüche an ein Türdesign gehen oft auseinander, weshalb wir Ihnen mit unseren Design-Ausführungen entgegenkommen. Die klare, geometrische Struktur strahlt Ruhe und Harmonie aus. Gleichzeitig sind das geradlinige Design und die Lichtausschnitte auf das Wesentliche reduziert und vermitteln klassische Schlichtheit. Modern abgerundet wird das Erscheinungsbild durch einen Edelstahl-Stangenstoßgriff, der schon für sich ein eleganter Blickfang ist.

	Haustür			Seitenteil
Modell	H11110 – gH11110-t1			S00500
Ausführung	G	E	B	K
ATRIS-life	■	–	–	■

	Haustür		
Modell	H11110 – gH11110-s1		
Ausführung	G	E	B
ATRIS-life	■	–	–

G = Glasfalzfüllung, E = Einseitig flügelüberdeckend,
B = Beidseitig flügelüberdeckend – weitere Details siehe Seite 13.

■ = Verfügbar
– = Nicht verfügbar

© Copyright by Weru

Lichtausschnitt

	Haustür			Seitenteil
Modell	H11111 – gH11111-s2			S00500
Ausführung	G	E	B	K
ATRIS-life	■	–	–	■

	Haustür		
Modell	H11111 – gH11111-s1		
Ausführung	G	E	B
ATRIS-life	■	–	–

© Copyright by Weru

ATRIS-life
Klassische Türdesigns

ATRIS

	Haustür		
Modell	H11112 – gH11112-s2		
Ausführung	G	E	B
ATRIS-life	■	–	–

	Haustür			Seitenteil
Modell	H11112 – gH11112-s1			S00500
Ausführung	G	E	B	K
ATRIS-life	■	–	–	■

G = Glasfalzfüllung, E = Einseitig flügelüberdeckend,
B = Beidseitig flügelüberdeckend – weitere Details siehe Seite 13.

■ = Verfügbar
– = Nicht verfügbar

© Copyright by Weru

	Haustür		
Modell	H11113		
Ausführung	G	E	B
ATRIS-life	■	–	–

	Haustür			Seitenteil
Modell	H11113 – gH11113-s1			S00500
Ausführung	G	E	B	K
ATRIS-life	■	–	–	■

© Copyright by Weru

ATRIS-life
Klassische Türdesigns

ATRIS

	Haustür		
Modell	H11018		
Ausführung	G	E	B
ATRIS-life	■	–	–

	Haustür		
Modell	H11018 – gH11018-s1		
Ausführung	G	E	B
ATRIS-life	■	–	–

G = Glasfalzfüllung, E = Einseitig flügelüberdeckend,
B = Beidseitig flügelüberdeckend – weitere Details siehe Seite 13.

■ = Verfügbar
– = Nicht verfügbar

© Copyright by Weru

	Haustür
Modell	H00902
Ausführung	K
ATRIS-life	■

	Haustür
Modell	H00904
Ausführung	K
ATRIS-life	■

© Copyright by Weru

ATRIS-life
Klassische Türdesigns

ATRIS

Türen, die Akzente setzen: Nachts sind nur Katzen immer grau. Ihre Weru-Haustür kann hingegen alle Farben annehmen, die Sie sich wünschen. Dank einer hundertfachen Farbvielfalt von RAL-Classic-Farben über Matt-Struktur-Lacke und Metallic-Farben bis hin zu den Weru-Farbwelten. Zudem lassen sich Außen- und Innenseite Ihrer Haustür in unterschiedlicher Farbgebung gestalten. Welche Farbe Ihnen auch immer vorschwebt, mit den Colour-Paketen ab Seite 158 setzen Sie Ihre Idee im Handumdrehen in die Tat um.

	Haustür
Modell	H00919
Ausführung	K
ATRIS-life	■

	Haustür
Modell	H00913
Ausführung	K
ATRIS-life	■

■ = Verfügbar
– = Nicht verfügbar

© Copyright by Weru

Farbe

	Haustür	Seitenteil
Modell	H00975	S00500
Ausführung	K	K
ATRIS-life	■	■

© Copyright by Weru

© Copyright by Weru

SEDOR

SIE WAR LANGE NICHT MEHR HIER GEWESEN. SIE ROCH DEN BRATENDUFT, ALS DIE TÜR GEÖFFNET WURDE. HEUTE WÜRDE SIE IHREN ELTERN IHREN VERLOBTEN VORSTELLEN.

© Copyright by Weru

SEDOR
Modellübersicht moderne Türdesigns

SEDOR

Eine Haustür kann nicht nur Ihr Eigenheim schützen, sondern auch Ihren Geldbeutel schonen. Das beweist die Modellreihe SEDOR für preisbewusste Qualitätskäufer. Moderne Designs mit klaren, geometrischen Formen machen Ihren Eingangsbereich sehr interessant. Neben eleganter Optik bestechen die Aluminium-Türen mit bewährter Funktionalität und Langlebigkeit.

H10408
Seite 106

H11175
Seite 106

H11170
Seite 107

H11171
Seite 107

H11169
Seite 108

H11153
Seite 108

H11150
Seite 109

H10126
Seite 109

H11159
Seite 110

H11164
Seite 110

H11172
Seite 111

H11142
Seite 111

H11154
Seite 112

H11156
Seite 112

H11152
Seite 113

H11173
Seite 113

H11155
Seite 114

H11157
Seite 114

© Copyright by Weru

H11167
Seite 115

H11166
Seite 116



H10123
Seite 116

H11165
Seite 117

H10127
Seite 117

H11161
Seite 118

H10125
Seite 118

H10722
Seite 119

H11163
Seite 119

Im Handumdrehen zur Wunschtür:
Mit dem Online-Türkonfigurator finden und gestalten Sie Ihre Tür im Nu. Und bauen sie sogar virtuell in Ihre Fassade ein. Einfach Code mit dem Handy scannen oder direkt unter **www.weru.de, Menüpunkt Weru-Systeme.**

© Copyright by Weru

SEDOR
Modellübersicht klassische Türdesigns

SEDOR

Ein einladender Stil ist keine Frage des Preises. Sondern eine Frage der passenden Tür. SEDOR-Klassik-Modelle bieten preisbewussten Qualitätskäufern eine elegante Auswahl ansprechender Designs in zeitloser Optik. Gepaart mit den Vorteilen einer modernen Aluminium-Tür.

H11174
Seite 120

H11181
Seite 120

H10754
Seite 121

H10874
Seite 121

H10315
Seite 122

H10837
Seite 122

H10323
Seite 123

H10354
Seite 123

H10154
Seite 124

H10339
Seite 124

H00010-K
Seite 126



H00030-K
Seite 126

H00020-K
Seite 127

H00212-K
Seite 127

H00207-K
Seite 128

H00216-K
Seite 128



H00912-K
Seite 129



H00021-K
Seite 129

© Copyright by Weru



H00000-K
Seite 130



H00001-K
Seite 130

H00201-K
Seite 130

H00002-K
Seite 130

H00202-K
Seite 130

H00011-K
Seite 131

H00204-K
Seite 131

H00031-K
Seite 131

H00222-K
Seite 131



H00012-K
Seite 131

Hinweis
Alle Weru-Haustüren sind auch mit passendem Seitenteil in unterschiedlichen Gestaltungsvarianten erhältlich

© Copyright by Weru

SEDOR
Moderne Türdesigns

SEDOR

Design, auf das Sie sich einlassen können: Edelstahl-Intarsien stechen hervor, ohne dick aufzutragen. Denn die Metallstreifen werden bei Weru in die Tür eingelassen. So bilden sie mit der Aluminiumfüllung eine Einheit, was das Reinigen erleichtert. Kombiniert mit einer dunklen Farbgebung wirkt das Trendmaterial Edelstahl durch das Lichtspiel der Oberflächen besonders attraktiv.

	Haustür		
Modell	H10408		
Ausführung	G	E	B
SEDOR	■	■	■

	Haustür		
Modell	H11175		
Ausführung	G	E	B
SEDOR	■	■	■

G = Glasfalzfüllung, E = Einseitig flügelüberdeckend,
B = Beidseitig flügelüberdeckend – weitere Details siehe Seite 13.

■ = Verfügbar
– = Nicht verfügbar

© Copyright by Weru

Edelstahl-Intarsie

	Haustür		
Modell	H11170		
Ausführung	G	E	B
SEDOR	■	■	■

	Haustür			Seitenteil
Modell	H11171			S00500
Ausführung	G	E	B	K
SEDOR	■	■	■	■

© Copyright by Weru

SEDOR
Moderne Türdesigns

SEDOR

Immer an Ihrer Seite: Bei breiteren Hauseingängen ergänzt man für einen eindrucksvollen Abschluss die Tür ein- oder beidseitig um Seitenteile. Wie bei Ihrer Weru-Haustür genießen Sie auch beim Seitenteil sämtliche gestalterische Freiheiten bei der Art und Weise der Glaskunst. Damit bestimmen Sie, neben dem harmonischen Zusammenspiel mit der Tür, wie viel Licht und wie viele Einblicke in Ihren Eingangsbereich Sie zulassen.

	Haustür			Seitenteil
Modell	H11169			S00500
Ausführung	G	E	B	K
SEDOR	■	■	■	■

	Haustür		
Modell	H11153		
Ausführung	G	E	B
SEDOR	■	■	■

G = Glasfalzfüllung, E = Einseitig flügelüberdeckend,
B = Beidseitig flügelüberdeckend – weitere Details siehe Seite 13.

■ = Verfügbar
– = Nicht verfügbar

© Copyright by Weru

Seitenteil

	Haustür		
Modell	H11150		
Ausführung	G	E	B
SEDOR	■	■	■

	Haustür		
Modell	H10126		
Ausführung	G	E	B
SEDOR	■	■	■

© Copyright by Weru

SEDOR
Moderne Türdesigns

SEDOR

	Haustür		
Modell	H11159		
Ausführung	G	E	B
SEDOR	■	■	■

	Haustür			Seitenteil
Modell	H11164			S00500
Ausführung	G	E	B	K
SEDOR	■	■	■	■

G = Glasfalzfüllung, E = Einseitig flügelüberdeckend,
B = Beidseitig flügelüberdeckend – weitere Details siehe Seite 13.

■ = Verfügbar
– = Nicht verfügbar

© Copyright by Weru

SEDOR

	Haustür		
Modell	H11172		
Ausführung	G	E	B
SEDOR	■	■	■

	Haustür		
Modell	H11142		
Ausführung	G	E	B
SEDOR	■	■	■

© Copyright by Weru

SEDOR
Moderne Türdesigns

SEDOR

Das Material, aus dem Design-Träume sind: Carbon ist bei sehr großer Festigkeit extrem leicht und nahezu beliebig formbar. Damit sorgt es nicht nur in Rennwagen für Aufsehen. Auch als hochwertige Einrahmung des Glasausschnitts Ihrer Haustür zieht die Carbon-Anmutung schnell die Besucher in den Bann. Ganz gleich, in welcher Farbe Sie darüber hinaus Ihre Tür gestalten und welche Art der Glaskunst Sie wählen – Ihre Haustür wird mit Sicherheit ein Renner.

	Haustür			Seitenteil
Modell	H11154			S00500
Ausführung	G	E	B	K
SEDOR	■	■	■	■

	Haustür		
Modell	H11156		
Ausführung	G	E	B
SEDOR	■	■	■

G = Glasfalzfüllung, E = Einseitig flügelüberdeckend,
B = Beidseitig flügelüberdeckend – weitere Details siehe Seite 13.

■ = Verfügbar
– = Nicht verfügbar

© Copyright by Weru

Carbon-Rahmen

	Haustür		
Modell	H11152		
Ausführung	G	E	B
SEDOR	■	■	■

	Haustür		
Modell	H11173		
Ausführung	G	E	B
SEDOR	■	■	■

© Copyright by Weru

SEDOR
Moderne Türdesigns

	Haustür		
Modell	H11155		
Ausführung	G	E	B
SEDOR	■	■	■

	Haustür		
Modell	H11157		
Ausführung	G	E	B
SEDOR	■	■	■

G = Glasfalzfüllung, E = Einseitig flügelüberdeckend,
B = Beidseitig flügelüberdeckend – weitere Details siehe Seite 13.

■ = Verfügbar
– = Nicht verfügbar

© Copyright by Weru

SEDOR



	Haustür			Je Seitenteil
Modell	H11167			S00500
Ausführung	G	E	B	K
SEDOR	■	■	■	■

© Copyright by Weru

SEDOR
Moderne Türdesigns

SEDOR

Der perfekte Schwung für Ihr Zuhause: Neben der Vielzahl an beliebten klassischen und geometrischen Formen, die Weru zu bieten hat, bestechen auch unsere bogenförmigen Designs in ihrer Optik. Mit einer Auswahl an verschiedenen rund geschwungenen Lichtausschnitten setzen Sie hier auf eine weiche Türform. Damit sorgen Sie nicht nur im Innenraum für einen fantastischen Lichteinfall. Er ist auch von außen ein selten anzutreffender Hingucker und macht Ihr Türbild zu einer runden Sache.

	Haustür		
Modell	H11166		
Ausführung	G	E	B
SEDOR	■	■	■

	Haustür		
Modell	H10123		
Ausführung	G	E	B
SEDOR	■	■	■

G = Glasfalzfüllung, E = Einseitig flügelüberdeckend,
B = Beidseitig flügelüberdeckend – weitere Details siehe Seite 13.

■ = Verfügbar
– = Nicht verfügbar

© Copyright by Weru

Edle Design-Elemente

SEDOR

	Haustür			Seitenteil
Modell	H11165			S00500
Ausführung	G	E	B	K
SEDOR	■	■	■	■

	Haustür		
Modell	H10127		
Ausführung	G	E	B
SEDOR	■	■	■

© Copyright by Weru

SEDOR
Moderne Türdesigns

	Haustür		
Modell	H11161		
Ausführung	G	E	B
SEDOR	■	■	■

	Haustür		
Modell	H10125		
Ausführung	G	E	B
SEDOR	■	■	■

G = Glasfalzfüllung, E = Einseitig flügelüberdeckend,
B = Beidseitig flügelüberdeckend – weitere Details siehe Seite 13.

■ = Verfügbar
– = Nicht verfügbar

© Copyright by Weru

SEDOR

	Haustür			Seitenteil
Modell	H10722			S00500
Ausführung	G	E	B	K
SEDOR	■	■	■	■

	Haustür		
Modell	H11163		
Ausführung	G	E	B
SEDOR	■	■	■

© Copyright by Weru

SEDOR
Klassische Türdesigns

SEDOR

Zeitlos voraus: Weru-Haustüren im klassischen Stil betonen durch edle Design-Elemente, wie Kassetten, Rähmchen oder Sprossen, ihren traditionellen Charakter. In ihrem Inneren schlägt jedoch ein modernes Herz. Hochwertige Materialien werden nach neuestem Stand der Technik eingesetzt, um alle Anforderungen an Sicherheit, Wärmeschutz und Komfort zeitgemäß zu erfüllen.

	Haustür		
Modell	H11174		
Ausführung	G	E	B
SEDOR	■	■	■

	Haustür
Modell	H11181
Ausführung	G
SEDOR	■

G = Glasfalzfüllung, E = Einseitig flügelüberdeckend,
B = Beidseitig flügelüberdeckend – weitere Details siehe Seite 13.

■ = Verfügbar
– = Nicht verfügbar

© Copyright by Weru

Edle Design-Elemente

SEDOR

	Haustür
Modell	H10754
Ausführung	G
SEDOR	■

	Haustür
Modell	H10874 – gH10874-s2
Ausführung	G
SEDOR	■

© Copyright by Weru

SEDOR
Klassische Türdesigns

SEDOR

Licht macht unsere Welt lebendig: Zeitlose Türen mit eindrucksvollen Lichtausschnitten vermitteln Harmonie und Wertigkeit. Die großzügig bemessenen Glasflächen ermöglichen einen spektakulären Lichteinfall und schaffen schöne, helle Räumlichkeiten. Die blickdichten Glasstrukturen schützen dabei Ihre Privatsphäre. Damit Sie jeden einzelnen Sonnenstrahl wahrnehmen und ganz für sich genießen können.

	Haustür
Modell	H10315 – gH10315-s2
Ausführung	G
SEDOR	■

	Haustür
Modell	H10837
Ausführung	G
SEDOR	■

G = Glasfalzfüllung, E = Einseitig flügelüberdeckend,
B = Beidseitig flügelüberdeckend – weitere Details siehe Seite 13.

■ = Verfügbar
– = Nicht verfügbar

© Copyright by Weru

Lichtausschnitt

	Haustür
Modell	H10323 – gH10323-s1
Ausführung	G
SEDOR	■

	Haustür
Modell	H10354
Ausführung	G
SEDOR	■

© Copyright by Weru

SEDOR
Klassische Türdesigns

SEDOR

	Haustür
Modell	H10154
Ausführung	G
SEDOR	■

	Haustür
Modell	H10339 – gH10339-s2
Ausführung	G
SEDOR	■

G = Glasfalzfüllung, E = Einseitig flügelüberdeckend,
B = Beidseitig flügelüberdeckend – weitere Details siehe Seite 13.

■ = Verfügbar
– = Nicht verfügbar

© Copyright by Weru

© Copyright by Weru

SEDOR
Klassische Türdesigns

SEDOR

Türdesign, das für Sie spricht: Lassen Sie doch Ihre Tür Ihre Post entgegennehmen. Denn bei Weru können Sie im Seitenteil Frontplatten mit Briefkasten, Klingel, Namensschild und Sprechanlage integrieren. Ohne mühsam die Fassade aufzubohren oder optische Fremdkörper daran anzubringen. Die Frontplatten aus verzinktem, pulverbeschichtetem Stahl sind sehr robust und die Metall-Klingelknöpfe bündig in der Stahlfront versenkt. Die Aluminium-Namensschilder können auf Wunsch mit Namen und Symbolen graviert werden.

	Haustür
Modell	H00010-K

	Haustür
Modell	H00030-K

© Copyright by Weru

Briefkasten und Klingel mit Frontplatten

	Haustür	Seitenteil
Modell	H00020-K	S00520-K

	Haustür
Modell	H00212-K

© Copyright by Weru

SEDOR
Klassische Türdesigns

SEDOR

	Haustür
Modell	H00207-K

	Haustür
Modell	H00216-K

© Copyright by Weru

	Haustür
Modell	H00912-K

	Haustür
Modell	H00021-K

© Copyright by Weru

SEDOR
Klassische Türdesigns

SEDOR

	Haustür
Modell	H00000-K

	Haustür
Modell	H00001-K

	Haustür
Modell	H00201-K

	Haustür
Modell	H00002-K

	Haustür
Modell	H00202-K

© Copyright by Weru

	Haustür
Modell	H00011-K

	Haustür
Modell	H00204-K

	Haustür
Modell	H00031-K

	Haustür	Seitenteil
Modell	H00222-K	S00520-K

	Haustür	Seitenteil
Modell	H00012-K	S00500-K

© Copyright by Weru

© Copyright by Weru



ATRIS-style

VOLLER VORFREUDE PARKTE ER VOR DER TÜR. HEUTE ABEND WÜRDE ER ENDLICH DEN KRITIKER PERSÖNLICH KENNEN LERNEN, DER SEIN BUCH SO GELOBT HATTE.

© Copyright by Weru

ATRIS-style
Modellübersicht

ATRIS

Entdecken Sie die neue Dimension der Eingangsgestaltung: ATRIS-style-Türen bieten Ihnen dreidimensionales Design mit besonderer Tiefenwirkung. Scheinbar schwebende Türgriffe, zurückgesetzte Füllungen oder asymmetrische Vertiefungen des Lichtausschnitts sind nur ein paar Beispiele dafür, wie diese Modelle neue Maßstäbe in der Haustürgestaltung setzen. Gleichzeitig bieten ATRIS-style-Türen jede Menge Raum für Individualität. Denn jedes Türmodell können Sie über spezielle Ausstattungspakete ganz genau auf Ihre Bedürfnisse in Bezug auf Optik, Sicherheit und Komfort zuschneiden.

H12013
Seite 136

H12014
Seite 136

H12015
Seite 137

H12016
Seite 137

H12017
Seite 138

H12018
Seite 138

H12023
Seite 139

H12024
Seite 139

H12033
Seite 140

H12030
Seite 140

H12027
Seite 141

H12028
Seite 141

Im Handumdrehen zur Wunschtür:
Mit dem Online-Türkonfigurator finden und gestalten Sie Ihre Tür im Nu. Und bauen sie sogar virtuell in Ihre Fassade ein. Einfach Code mit dem Handy scannen oder direkt unter **www.weru.de, Menüpunkt Weru-Systeme.**

© Copyright by Weru

H12029
Seite 142

H12019
Seite 142

H12005
Seite 144

H12008
Seite 144

H12000
Seite 145

H12006
Seite 145

Hinweis
Alle Weru-Haustüren sind auch mit passendem Seitenteil in unterschiedlichen Gestaltungsvarianten erhältlich

© Copyright by Weru

ATRIS-style
Türdesigns

ATRIS

Schwereloses Design mit hoher Anziehungskraft: Es gibt Türen, die laden nicht nur zum Nähertreten ein, sondern auch zum näher Hinschauen. Kein Wunder – bei diesem innovativen, integrierten Türgriff, der sich elegant aus der Türfüllung erhebt und somit Leichtigkeit ausstrahlt. Die waagrechten, filigranen Design-Nuten nehmen die Richtung des Griffes auf und laufen optisch als Tiefenstrahlung in der Glaskunst des Lichtausschnitts fort. Das Ergebnis ist ein Türdesign, das alle Blicke auf sich zieht.

	Haustür		
Modell	H12013		
Ausführung	G	E	B
ATRIS-style	–	–	■

	Haustür		
Modell	H12014		
Ausführung	G	E	B
ATRIS-style	–	–	■

G = Glasfalzfüllung, E = Einseitig flügelüberdeckend,
B = Beidseitig flügelüberdeckend – weitere Details siehe Seite 13.

■ = Verfügbar
– = Nicht verfügbar

© Copyright by Weru

Ins Design integrierter Türgriff

	Haustür		
Modell	H12015		
Ausführung	G	E	B
ATRIS-style	–	–	■

	Haustür			Seitenteil
Modell	H12016			S00500
Ausführung	G	E	B	K
ATRIS-style	–	–	■	■

© Copyright by Weru

ATRIS-style
Türdesigns

ATRIS

Für eine tiefgründige Türbeziehung: ATRIS-style-Premiumtüren sind auf ein langes Türenleben ausgelegt. Und wissen auch optisch den Betrachter bei jedem Blick aufs Neue für sich zu gewinnen. Die asymmetrische Vertiefung des Lichtausschnitts verleiht der Tür einen dreidimensionalen Charakter, der durch in die Vertiefung hineinlaufende Design-Nuten noch unterstützt wird. Der aufgesetzte Griff bildet eine verbindende Brücke über den Lichtausschnitt. Durch seine auswechselbare Echtmaterial-Applikation bietet er unterschiedlichste Gestaltungsmöglichkeiten und eine spannende Haptik. So gehen Qualität und Design Hand in Hand – für dauerhafte Freude an Ihrer Haustür.

	Haustür		
Modell	H12017		
Ausführung	G	E	B
ATRIS-style	–	–	■

	Haustür		
Modell	H12018		
Ausführung	G	E	B
ATRIS-style	–	–	■

G = Glasfalzfüllung, E = Einseitig flügelüberdeckend,
B = Beidseitig flügelüberdeckend – weitere Details siehe Seite 13.

■ = Verfügbar
– = Nicht verfügbar

© Copyright by Weru

Asymmetrische Vertiefung

	Haustür		
Modell	H12023		
Ausführung	G	E	B
ATRIS-style	–	–	■

	Haustür		
Modell	H12024		
Ausführung	G	E	B
ATRIS-style	–	–	■

© Copyright by Weru

ATRIS-style
Türdesigns

ATRIS

Eleganz auf höchster Stufe: Design muss nicht laut sein, um für sich zu sprechen. Das beweisen Ihnen ATRIS-style-Aluminium-Türen mit zurückgesetzter Füllung und effektvoller Carbon-Applikation. Die Vertiefung verleiht der Haustür eine faszinierende räumliche Wirkung, die durch den parallel dazu abgestuften Griff intensiviert wird. Darüber hinaus können Sie mit speziellen Ausstattungspaketen Ihre Haustür weiter an Ihre Wünsche und Bedürfnisse anpassen – und so Schritt für Schritt aus einer Tür Ihre Traumtür machen.

	Haustür		
Modell	H12033		
Ausführung	G	E	B
ATRIS-style	–	–	■

	Haustür		
Modell	H12030		
Ausführung	G	E	B
ATRIS-style	–	–	■

G = Glasfalzfüllung, E = Einseitig flügelüberdeckend,
B = Beidseitig flügelüberdeckend – weitere Details siehe Seite 13.

■ = Verfügbar
– = Nicht verfügbar

© Copyright by Weru

Abgestufte Türfüllung

	Haustür		
Modell	H12027		
Ausführung	G	E	B
ATRIS-style	–	–	■

	Haustür			Seitenteil
Modell	H12028			S00500
Ausführung	G	E	B	K
ATRIS-style	–	–	■	■

© Copyright by Weru

ATRIS-style
Türdesigns

ATRIS

	Haustür		
Modell	H12029		
Ausführung	G	E	B
ATRIS-style	–	–	■

	Haustür		
Modell	H12019		
Ausführung	G	E	B
ATRIS-style	–	–	■

G = Glasfalzfüllung, E = Einseitig flügelüberdeckend,
B = Beidseitig flügelüberdeckend – weitere Details siehe Seite 13.

■ = Verfügbar
– = Nicht verfügbar

© Copyright by Weru

© Copyright by Weru

ATRIS-style
Türdesigns

ATRIS

So erhebend kann Türdesign sein: Jemandem entgegenzugehen heißt, ihn willkommen zu heißen. Im gleichen Maß gilt dies für Haustüren, deren Füllungselemente hervortreten und sich optisch auf den Betrachter zubewegen. Die kubischen Erhöhungen und Vertiefungen schaffen eine edle, dreidimensionale Wirkung, übernehmen jedoch auch funktionale Aufgaben, wie die Integration von Griff und Griffmulde. Design und Technik verschmelzen dabei zu einer Einheit und sorgen bei jedem für ein erhebendes Gefühl, der auf Ihre Haustür zukommt.

	Haustür		
Modell	H12005		
Ausführung	G	E	B
ATRIS-style	–	–	■

	Haustür		
Modell	H12008		
Ausführung	G	E	B
ATRIS-style	–	–	■

G = Glasfalzfüllung, E = Einseitig flügelüberdeckend,
B = Beidseitig flügelüberdeckend – weitere Details siehe Seite 13.

■ = Verfügbar
– = Nicht verfügbar

© Copyright by Weru

Kubische Erhebungen und Vertiefungen

	Haustür		
Modell	H12000		
Ausführung	G	E	B
ATRIS-style	–	–	■

	Haustür		
Modell	H12006		
Ausführung	G	E	B
ATRIS-style	–	–	■

© Copyright by Weru

STANDARD-AUSSTATTUNG

UNGEDULDIG LIEF SIE VOR DER TÜR AUF UND AB.
JEDEN MOMENT MÜSSTE ER SIE JETZT ABHOLEN.
OB IHM IHR NEUES KLEID GEFALLEN WÜRDE?

© Copyright by Weru

© Copyright by Weru

Das bieten Ihnen Weru-Haustüren serienmäßig

Schon in der Standardausstattung überzeugen ATRIS- und SEDOR-Aluminium-Türen von Weru durch zahlreiche Vorteile, wie das selbstverriegelnde AutoLock-Schloss, Verbundsicherheitsverglasung, stabile Bänder sowie eine umfangreiche Auswahl an Standardgriffen. Weitere Ausstattungsdetails finden Sie übersichtlich gegliedert in der unten stehenden Tabelle.

Ausstattungen	Modellreihe	
	ATRIS-style	**ATRIS-therm**
Rahmen und Türflügel	Rahmen und Türflügel aus Aluminium mit Thermo-Dämmkernen Systembautiefe 105 mm	Rahmen und Türflügel aus Aluminium-Composite-Werkstoff Systembautiefe 90 mm
U_d-Wert	bis 0,67 W/(m²K)	bis 0,64 W/(m²K)
Füllung	Beidseitig flügelüberdeckend Bautiefe 90 mm Mit Wärmedämmwerten bis U_P = 0,33 W/(m²K)	Beidseitig flügelüberdeckend Bautiefe 90 mm Mit Wärmedämmwerten bis U_P = 0,33 W/(m²K)
Wärmeschutzglas	3-fach bzw. 4-fach-Wärmeschutzglas mit Condense-Stop (modellabhängig) U_g = 0,6 W/(m²K) Mit 6-mm-Sicherheitsglas auf der Außenseite	4-fach-Wärmeschutzglas mit Condense-Stop U_g = 0,6 W/(m²K) Mit 6-mm-Sicherheitsglas auf der Außenseite
Glaskunst* Füllungstüren	Hochwertige Sandstrahlmotive, geschützt verbaut, oder Auswahl aus 20 Ornamentgläsern	Hochwertige Sandstrahlmotive, geschützt verbaut, oder Auswahl aus 20 Ornamentgläsern
Schloss	Mechanisch selbstverriegelndes Automatikschloss (AutoLock) mit Einzelschließblechen	Mechanisch selbstverriegelndes Automatikschloss (AutoLock) mit durchgängiger Schließleiste
Profilzylinder	Vernickelt, mit Not- und Gefahrenfunktion und fünf Schlüsseln	Vernickelt, mit Not- und Gefahrenfunktion und fünf Schlüsseln
Außengriff	Auswahl aus 14 hochwertigen Griffen und sechs Rosetten aus dem Standardgriffpaket	Auswahl aus 14 hochwertigen Griffen und sechs Rosetten aus dem Standardgriffpaket
Innengriff	Auswahl aus drei Langschildern und fünf Drückergarnituren	Auswahl aus drei Langschildern und fünf Drückergarnituren
Bänder	Zwei stabile 3-teilige Rollenbänder, 2-dimensional verstellbar	Drei stabile 2-teilige Aufschraub-Rollenbänder in Edelstahloptik, 3-dimensional verstellbar
Farbe	Verkehrsweiß R9016M	Verkehrsweiß R9016M
Abmessungen	Türbreite bis 1.250 mm Türhöhe bis 2.300 mm	Türbreite bis 1.250 mm Türhöhe bis 2.300 mm

* Sprossentüren werden standardmäßig in Klarglas ausgeführt. Ornamentgläser sind gegen Mehrpreis erhältlich.

© Copyright by Weru

Modellreihe	
ATRIS-life	**SEDOR**
Rahmen und Türflügel aus Aluminium mit Thermo-Dämmkernen Systembautiefe 90 mm	Rahmen und Türflügel aus Aluminium Systembautiefe 90 mm
bis 0,67 W/(m²K)	bis 0,84 W/(m²K)
Glasfalzfüllung Bautiefe 56 mm Mit Wärmedämmwerten bis U_P = 0,34 W/(m²K)	Glasfalzfüllung Bautiefe 37 mm Mit Wärmedämmwerten bis U_P = 0,52 W/(m²K)
3-fach-Wärmeschutzglas mit Condense-Stop U_g = 0,6 W/(m²K) Mit 6-mm-Sicherheitsglas auf der Außenseite	2-fach-Wärmeschutzglas mit Aluminium-Abstandhalter U_g = 1,1 W/(m²K) mit 6-mm-Sicherheitsglas auf der Außenseite
Hochwertige Sandstrahlmotive, geschützt verbaut, oder Auswahl aus 20 Ornamentgläsern	Hochwertige Sandstrahlmotive, geschützt verbaut, oder Auswahl aus 20 Ornamentgläsern
Mechanisch selbstverriegelndes Automatikschloss (AutoLock) mit Einzelschließblechen	Mechanisch selbstverriegelndes Automatikschloss (AutoLock) mit Einzelschließblechen
Vernickelt, mit Not- und Gefahrenfunktion und fünf Schlüsseln	Vernickelt, mit Not- und Gefahrenfunktion und fünf Schlüsseln
Auswahl aus 14 hochwertigen Griffen und sechs Rosetten aus dem Standardgriffpaket	Auswahl aus 14 hochwertigen Griffen und sechs Rosetten aus dem Standardgriffpaket
Auswahl aus drei Langschildern und fünf Drückergarnituren	Auswahl aus drei Langschildern und fünf Drückergarnituren
Zwei stabile 3-teilige Rollenbänder, 2-dimensional verstellbar	Zwei stabile 3-teilige Aufschraubbänder, 3-dimensional verstellbar
Verkehrsweiß R9016M	Verkehrsweiß R9016M
Türbreite bis 1.250 mm Türhöhe bis 2.300 mm	Türbreite bis 1.250 mm Türhöhe bis 2.300 mm

© Copyright by Weru

Basisoptionen für die Tür Ihres Lebens

Diese Ausstattungen stehen Ihnen ohne Aufpreis zur Wahl

Bereits die Standardausstattung Ihrer ATRIS- bzw. SEDOR-Haustür bietet Ihnen die Möglichkeit, Ihre persönlichen Vorstellungen in die Gestaltung miteinfließen zu lassen. Noch exklusiver und individueller wird Ihre Weru-Tür jedoch mit den Ausstattungspaketen für Farbe, Griff, Sicherheit und Komfort, die wir Ihnen ab Seite 158 vorstellen.

Außengriff

Wählen Sie aus 14 verschiedenen Standardgriffen Ihren Wunsch-Griff.

Außengriff G101sf-E, Länge 400 mm

Außengriff G102sf-E, Länge 600 mm

Außengriff G102gf-E, Länge 600 mm

Außengriff G112gf-E, Länge 600 mm

Außengriff G103sf-E, Länge 1.000 mm

Außengriff G104gf-E, Länge 1.500 mm

Außengriff G006gf-E, Länge 330 mm

Außengriff G007gf-E, Länge 330 mm

Außengriff G009gf-E, Länge 330 mm

© Copyright by Weru

Außengriff
D055oz-E

Außengriff
S051oz-E,
Länge 245 mm

Außengriff
S051oz-M,
Länge 245 mm

Außengriff
S053oz-E,
Länge 245 mm

Außengriff
S053oz-M,
Länge 245 mm

© Copyright by Weru

Basisoptionen für die Tür Ihres Lebens

Diese Ausstattungen stehen Ihnen ohne Aufpreis zur Wahl

Außenrosetten

Statten Sie Ihre Tür wahlweise mit einer Einbohr-Rundrosette oder einer aufgesetzten Rosette aus. Dazu stehen Ihnen standardmäßig sechs verschiedene Designs zur Verfügung.

Rosette R001oz-E

Rosette R001oz-M

Aufgesetzte Rosette R002oz-E

Einbohr-Rundrosette R003oz-E

Einbohr-Rundrosette R003oz-M

Quadratische Rosette R004oz-E

© Copyright by Weru

Innendrücker

In der Standardausstattung ist für die Innenseite ein Türdrücker enthalten. Wählen Sie Ihren Innendrücker aus acht verschiedenen Designs aus.

Innendrücker D001oz-E

Innendrücker D002oz-E

Innendrücker D003oz-E

Innendrücker D004oz-E

Innendrücker D005oz-E

Innendrücker S001oz-E

Innendrücker S001oz-M

Innendrücker S001oz-W

© Copyright by Weru

Qualität, Sicherheit und Wärmeschutz inklusive
Die Vorteile der Standardausstattung im Überblick

Aluminium-Haustüren von Weru sind das Ergebnis fortlaufender Weiterentwicklung. In ihnen steckt die Qualität und Erfahrung eines marktführenden Unternehmens. Das macht die Tür nicht nur stabil und langlebig, sondern sorgt auch für erstklassigen Wärmeschutz. Die Aluminium-Oberfläche der Tür ist zudem besonders witterungsbeständig und leicht zu reinigen.



Sicherheits-Wärmeschutzverglasung
- Wärmeschutzverglasung – je nach System bis zu vier Scheiben mit einem U_g-Wert von bis zu 0,6 W/(m^2K) – hilft Heizkosten zu sparen
- 6-mm-Verbundsicherheitsglas für erhöhte Sicherheit

Condense-Stop*
- Hochdämmender Kunststoffabstandhalter verringert Kondensatbildung auf der Glasscheibe
- Condens-Stop sorgt für angenehmes Wohnklima durch gleichmäßige Oberflächentemperatur

Thermisch optimierte Schwelle
- Thermisch getrennte Schwelle verhindert Kondenswasserbildung
- Barrierefreiheit durch geringe Schwellenhöhe
- Spezielle Konstruktion garantiert höchste Schlagregendichtheitswerte

Spezielle Griffbefestigung
Griffhinterfütterungen sorgen für festen und dauerhaften Sitz der Griffe – auch noch nach vielen Jahren

© Copyright by Weru

* Im System SEDOR optional erhältlich.

AutoLock – mechanisch selbstverriegelndes Mehrriegelschloss

– Nach einfachem Zuziehen der Tür sichern zwei Fallenriegel völlig automatisch und sehr wirkungsvoll die Tür gegen Einbruchsversuche
– Gewährt sehr hohe Sicherheit, ohne abzuschließen

Optimal sitzender Profilzylinder

Gewährt ausreichend Handrückenfreiheit beim Auf- und Abschließen und verhindert so Verletzungen

Oberfläche

Die Standardfarbe der Weru-Aluminium-Türen ist Verkehrsweiß R9016M

© Copyright by Weru

Drucktechnische Abweichungen von den Originalfarben und -materialien sind möglich.

PAKETE

MACHEN SIE AUS EINER TÜR GENAU IHRE TÜR

Machen Sie aus einer Tür die Haustür Ihres Lebens: Jedes Modell bei Weru lässt sich über die Standardausstattung hinaus so detailliert an Ihre Wohnanforderungen anpassen, wie Sie es möchten. Dafür stehen Ihnen gegen Aufpreis vier Ausstattungspakete (Colour, Griff, Protect und Comfort) mit jeweils drei Stufen (+, ++ und +++) zur Verfügung. Symbolisiert durch die vier Farben im ATRIS-/SEDOR-Logo. Für genauere Informationen wenden Sie sich einfach an Ihren Weru-Fachhändler. Er unterstützt Sie persönlich dabei, Ihre Weru-Tür zu etwas ganz Besonderem zu machen. Oder informieren Sie sich auf unserer Internetseite unter www.weru.de

© Copyright by Weru

ER SAMMELTE SICH NOCH EINMAL KURZ. DAS JOB-ANGEBOT WAR EINFACH PERFEKT. ER MUSSTE NUR NOCH DURCH DIESE TÜR GEHEN UND DEN VERTRAG UNTERSCHREIBEN.

Colour-Paket Griff-Paket Protect-Paket Comfort-Paket

© Copyright by Weru

Colour Das Paket für mehr Individualität

Die Farbgestaltung ist neben dem Füllungsdesign das entscheidende Element für den optischen Eindruck Ihrer Haustür. Standardmäßig werden Weru-Aluminium-Türen in Verkehrsweiß R9016M mit matter Oberfläche gefertigt. Mit den drei Colour-Farbpaketen ist es an Ihnen, Farbe zu bekennen: von RAL-, Matt-Struktur-, Metallic- und DB-Farben bis hin zu exklusiven Design-Farben der Weru-Farbwelten. Dabei können Sie Rahmen und Füllung verschiedenfarbig gestalten und haben sogar die Möglichkeit, auch innen und außen unterschiedliche Farben zu wählen.

- **Farbe:** Exklusive Design-Farben und effektvolle Metallic-Farben
- **Oberfläche:** Optional strukturiert mit besonderer Haptik
- **Kombination:** Lackiertes Glas mit auf die Tür abgestimmten Farben

Colour +	Colour ++	Colour +++
Außen: RAL-Farben* Innen: RAL-Farben* (außen/innen gleicher Farbton)	Außen: Matt-Struktur-Farben Innen: Matt-Struktur-Farben (außen/innen gleicher Farbton)	Außen: Metallic-Farben/Weru-Design-Farben Innen: Metallic-Farben/Weru-Design-Farben (außen/innen gleicher Farbton)
Oder Außen: RAL-Farben* Innen: Verkehrsweiß R9016M	Oder Außen: Matt-Struktur-Farben Innen: Verkehrsweiß R9016M	Oder Außen: Metallic-Farben/Weru-Design-Farben Innen: Verkehrsweiß R9016M
Oder Außen: RAL-Farben* Innen: RAL-Farben* (außen/innen unterschiedlicher Farbton)	Oder Außen: Matt-Struktur-Farben Innen: Matt-Struktur-Farben (außen/innen unterschiedlicher Farbton)	Oder Außen: Metallic-Farben/Weru-Design-Farben Innen: Metallic-Farben/Weru-Design-Farben (außen/innen unterschiedlicher Farbton)

* Ausgenommen RAL-Metallic-Farben.

© Copyright by Weru

RAL-FARBEN* IM PAKET COLOUR +

Bei den RAL-Farben stehen Ihnen ca. 200 RAL-Farben aus dem RAL-Classic-Farbfächer zur Verfügung. Die RAL-Farben werden mit einem Glanzgrad von 30 Einheiten ausgeführt.

MATT-STRUKTUR-FARBEN IM PAKET COLOUR ++

Bei den Matt-Struktur-Farben erhalten Sie 20 Farbtöne mit einer besonderen Oberflächenhaptik.

R1019MS
Graubeige

R3004MS
Purpurrot

R3005MS
Weinrot

R5011MS
Stahlblau

R6005MS
Moosgrün

R6009MS
Tannengrün

R7001MS
Silbergrau

R7006MS
Beigegrau

R7011MS
Eisengrau

R7012MS
Basaltgrau

R7015MS
Schiefergrau

R7016MS
Anthrazitgrau

R7040MS
Fenstergrau

R8007MS
Rehbraun

R8017MS
Schokoladenbraun

R8077MS
Braun

R9006MS
Weißaluminium

R9007MS
Graualuminium

R9010MS
Reinweiß

R9016MS
Verkehrsweiß

© Copyright by Weru

Drucktechnische Abweichungen von den Originalfarben und -materialien sind möglich.

Colour Die Design-Farbwelten von Weru

Eine individuelle Farbgestaltung wird als Design-Element immer wichtiger und bildet einen wesentlichen Bestandteil jeder Tür. Die Weru Design-Farbwelten bieten eine breite Auswahl an verschiedenen Farben, Farbsättigungen und -temperaturen. Die Bandbreite reicht dabei von harmonischen und der Natur nachempfundenen Farbtönen bis zu moderner und technisch geprägter Eleganz. Damit geben Sie Ihrer Tür den individuellen Feinschliff.

Metallic-Farben im Paket Colour +++

Um eine noch effektvollere Farbwirkung zu erzielen, treffen Sie mit den Metallic-Farben immer eine glänzende Wahl. Je nach Einfall der Sonnenstrahlen und Blickwinkel des Betrachters entsteht immer wieder ein neues schimmerndes Farbenspiel.

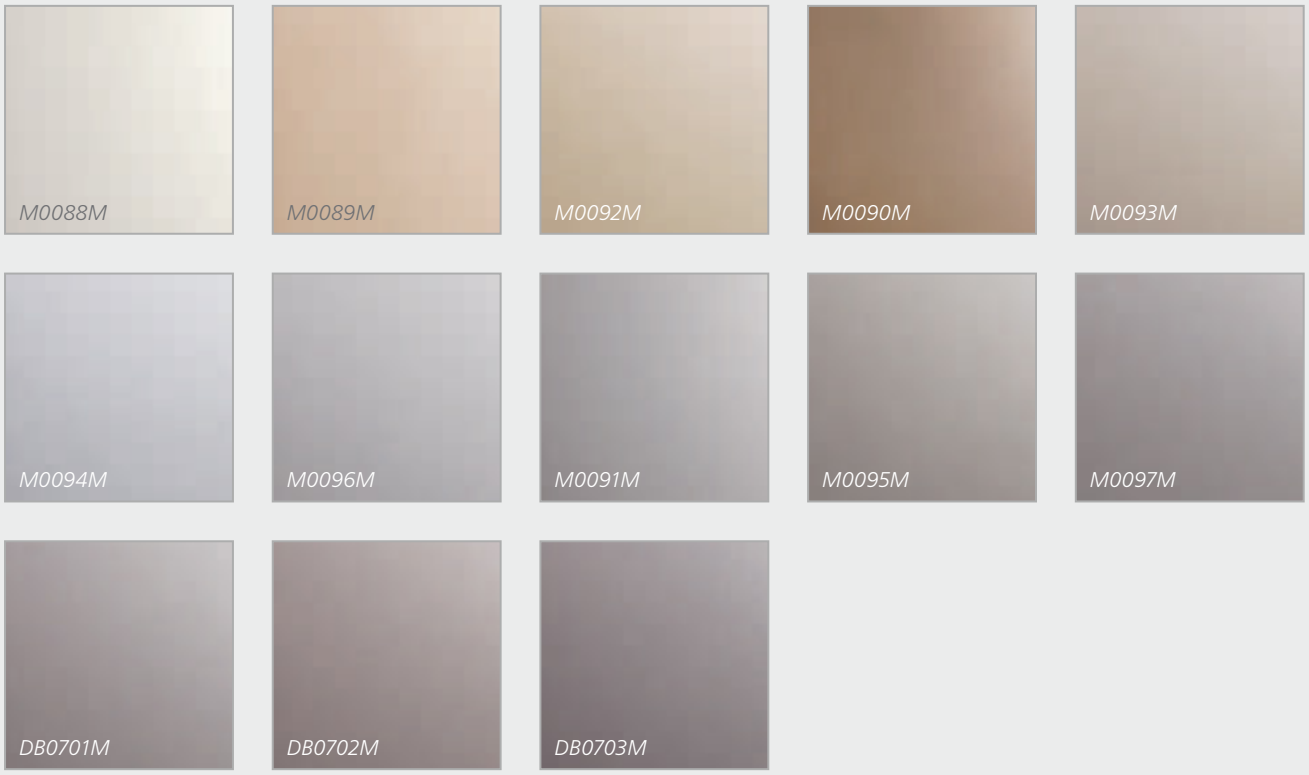

© Copyright by Weru

Cremebeige

Design-Farben aus den exklusiven Weru Design-Farbwelten – helle Sand- und Cremetöne verleihen Ihrer Tür einen einladenden, natürlichen Look. Die Cremebeige-Farbwelt umfasst warme Farben, die das Eigenheim in einem unverfälschten Look erstrahlen lassen.



W CB 001M | W CB 002M | W CB 003M | W CB 004M

© Copyright by Weru

Drucktechnische Abweichungen von den Originalfarben und -materialien sind möglich.

Colour Die Design-Farbwelten von Weru

Das Spektrum der warmen, natürlichen Farbtöne Erdfarben und warmes Grau lässt Ihr Zuhause erstrahlen und eignet sich für bodenständige Persönlichkeiten, die mit beiden Beinen fest im Leben stehen und ihr Heim als Ort der Geborgenheit ansehen.

Erdfarben

Mit den Erdfarben geben Sie Ihrer Tür einen organischen Look. Die Töne vermitteln Wärme und Geborgenheit, zudem hinterlassen sie einen geerdeten und bodenständigen Eindruck.

W EF 001M | W EF 002M | W EF 003M | W EF 004M

© Copyright by Weru

Warmes Grau

Türmodelle mit warmem Grau – auch Greige genannt – schaffen die subtile Verbindung von kühlem Grau und warmen Sandtönen und bilden einen Blickfang, der sowohl Eleganz als auch Wärme ausstrahlt.

W WG 001M *W WG 002M* *W WG 003M* *W WG 004M*

© Copyright by Weru

Drucktechnische Abweichungen von den Originalfarben und -materialien sind möglich.

Colour Die Design-Farbwelten von Weru

Mineralfarben und Ever green. Farben, inspiriert von der Natur. Mit diesen Farbtönen erzeugen Sie einen Ort der Entspannung und der Harmonie. Damit schaffen Sie sich Ihre eigene Wohlfühloase, weitab von den Anspannungen des Alltags.

Mineralfarben

Die Mineralfarben gehören zu den vielseitigsten Farben der neuen Weru-Farbwelten. Die Palette reicht von Khaki bis zu kalkigen Blautönen und vermittelt ein wohliges, heimisches Gefühl.

W SL 001M

W SL 002M

W SL 003M

W SL 004M

© Copyright by Weru

Ever green

Die grüne Farbwelt strahlt Harmonie und Nähe zur Natur aus. Alle Farbtöne sind nicht nur von ihr inspiriert, sondern gleichzeitig auch selbst Inspirationsquelle. Die sanften und natürlichen Töne wirken entspannend und sorgen für eine Balance zwischen Leben und Natur.

W GR 001M *W GR 002M* *W GR 003M* *W GR 004M*

© Copyright by Weru

Drucktechnische Abweichungen von den Originalfarben und -materialien sind möglich.

Colour Die Design-Farbwelten von Weru

Die kühlen Klassiker-Farben Meeresblau und Silbergrau von Weru verleihen jedem Eigenheim eine wertige Note. Dezent und schlicht in ihrer Strahlkraft, aber edel in ihrer Wirkung, passen diese Farben unabhängig von Trends zu jeder Tür.

Meeresblau

Das meeresblaue Sortiment strahlt tiefe Entspannung aus. Gleichzeitig stehen die Farbtöne für Kreativität und neue Eleganz. Mit dieser gefragten Farbe aus Architektur und Interior Design schöpfen Sie aus der Ruhe neue Kraft und verfügen über einen edlen Eingangsbereich.

W BL 001M *W BL 002M* *W BL 003M* *W BL 004M*

© Copyright by Weru

Silbergrau

Diese Farbwelt setzt gekonnt auf vornehme Zurückhaltung. Das Silbergrau strahlt Wertigkeit und Exklusivität aus und bleibt gleichzeitig dezent und edel. Zudem hat es ein modernes, technisch geprägtes Erscheinungsbild.



W SG 001M | W SG 002M | W SG 003M | W SG 004M

© Copyright by Weru

Drucktechnische Abweichungen von den Originalfarben und -materialien sind möglich.

Colour Die Design-Farbwelten von Weru

Hochwertiger und eleganter als mit der achromatischen Weru-Farbwelt aus Strong grey und Modern black lassen sich Türen nicht hervorheben. Diese Farben bestechen durch ihre Klarheit und durch ihre kompromisslose Eleganz.

Strong grey

Strong grey in verschiedenen Ausführungen gehört zu den edelsten und hochwertigsten Looks innerhalb der Weru-Farbwelten. Durch die Hinzugabe von speziellen Pigmenten wirken die Farben sowohl modern als auch dezent in der Optik.

W GA 001M *W GA 002M* *W GA 003M* *W GA 004M*

© Copyright by Weru

Modern black

Die Farbwelt Modern black besticht durch klare Struktur und schnörkellose Eleganz. Modern black ist gleichzeitig klassisch und technisch modern, vermittelt Kraft und Individualität und gewinnt im gesamten Design-Bereich immer mehr an Bedeutung.

W SW 001M | W SW 002M | W SW 003M | W SW 004M

© Copyright by Weru

Drucktechnische Abweichungen von den Originalfarben und -materialien sind möglich.

Griff

Das Paket für griffige Akzente

Greifen und Begreifen sind seit jeher elementare Bestandteile des menschlichen Lebens. Mit der Wahl des Griffs gestalten Sie den Zugang zu Ihrem häuslichen Leben nicht nur optisch, sondern auch haptisch einladend für sich und Ihre Gäste. Das Griff-Paket stellt Ihnen in drei Stufen eine vielfältige Auswahl an Außengriffen zur Verfügung. Dabei können Sie zwischen kurzen Griffen, langen Griffen und Griffen mit besonderer Haptik wählen. Die dazu passenden Außenrosetten und das Sortiment an Innendrückern finden Sie auf Seite 174.

- **Form:** Kurze Griffe, lange Griffe oder Griffe mit besonderer Haptik
- **Funktion:** Einfache Bedienung und hohe Qualität
- **Design:** Stimmen Sie Ihren Türgriff genau auf Ihr Türdesign ab

Griff +	Griff ++	Griff +++
Auswahl an eher kürzeren Griffen	Auswahl an langen und kurzen Griffen	Auswahl an Griffen mit besonderer Haptik
Nahtlose Integration in das klassische oder moderne Türdesign	Zusätzliche Design-Akzente und einfache Bedienung durch Groß und Klein	Angenehm zu greifen und besonders hochwertig in der Optik

© Copyright by Weru

BESTANDTEILE DES PAKETS GRIFF +

Bei diesem Paket haben Sie die Auswahl zwischen 16 Außengriffen.

Außengriff G115sf-E, Länge 340 mm



Außengriff G114sf-E, Länge 350 mm

Außengriff G110gf-E, Länge 400 mm

Außengriff G116gf-E, Länge 600 mm

Außengriff G111sf-E, Länge 800 mm

Außengriff G111gf-E, Länge 800 mm

Außengriff G105sv-E, Länge modell-abhängig

Außengriff G105gv-E, Länge modell-abhängig

Außengriff G002sf-E, Länge 295 mm

Außengriff G002sf-M, Länge 295 mm

Außengriff G113sf-E, Länge 320 mm

Außengriff G003sf-E, Länge 330 mm

Außengriff G003sf-M, Länge 330 mm

Außengriff D056oz-E

Außengriff S054oz-E, Länge 245 mm

Außengriff S054oz-M, Länge 245 mm

© Copyright by Weru

Griff Schlanke Optik und besondere Haptik

Mit den drei Griff-Paketen bestimmen Sie die optische Wirkung Ihrer Haustür. Während das Paket + klassische und moderne, funktionelle Griffe enthält, bietet Ihnen das Paket ++ ausgewählte Langgriffe über nahezu die gesamte Haustür-Höhe als Gestaltungselement, ergänzt um ausgewählte Kurzgriffe. Paket +++ erfüllt mit Applikationen und hochwertigsten Materialien Ihren Wunsch nach einem einmaligen Haustür-Erlebnis. Egal für welches Paket Sie sich entscheiden: Schon beim ersten Anfassen des Griffs erfühlen Sie die Wertigkeit und Stabilität.

BESTANDTEILE DES PAKETS GRIFF ++

Wählen Sie aus acht Außengriffen, die in Form und Funktion überzeugen.

Außengriff G118gf-L, Länge 300 mm

Außengriff G117gf-E, Länge 840 mm

Außengriff G119gf-E, Länge 1.000 mm



Außengriff G108sv-E, Länge modellabhängig

Außengriff G108gv-E, Länge modellabhängig

Außengriff G004sf-E, Länge 290 mm

Außengriff G004sf-M, Länge 290 mm

Außengriff G005gf-E, Länge 300 mm

© Copyright by Weru

BESTANDTEILE DES PAKETS GRIFF +++

Wählen Sie aus sechs Außengriffen, die Ihrer Tür eine besondere Haptik und Wertigkeit verleihen.

Außengriff G122gf-E, Länge 370 mm

Außengriff G123gf-E, Länge 500 mm

Außengriff G120gf-E, Länge 1.050 mm

Außengriff G121gf-E, Länge 1.480 mm

Außengriff G109sv-E, Länge modellabhängig

Außengriff G008gv-E, Länge modellabhängig

© Copyright by Weru

Griff

Außen wie innen beeindruckend

Keine Tür ist komplett ohne den richtigen Türbeschlag. In den Griff-Ausstattungspaketen Griff +, Griff ++ oder Griff +++ ist jeweils eine Außenrosette zusammen mit einem Innendrückerset enthalten. Dabei haben Sie freie Hand beim Erstellen Ihrer individuellen Kombination. Für die Außenrosette haben Sie die Wahl zwischen Einbohr-Rundrosette oder aufgesetzter Rosette. Die Innendrücker bieten Ihnen verschiedenste Designs mit jeweils integrierter Innenrosette. Damit gestalten Sie Ihre Tür bis ins kleinste Detail nach Ihren Wünschen.

Außenrosetten

Statten Sie Ihre Tür wahlweise mit einer Einbohr-Rundrosette oder einer aufgesetzten Rosette aus. Im Griff-Paket stehen Ihnen dazu sechs verschiedene Designs zur Verfügung.

Rosette R001oz-E

Rosette R001oz-M

Aufgesetzte Rosette R002oz-E

Einbohr-Rundrosette R003oz-E

Einbohr-Rundrosette R003oz-M

Quadratische Rosette R004oz-E

© Copyright by Weru

Innendrücker

In der Standardausstattung ist für die Innenseite ein Türdrücker enthalten. Wählen Sie Ihren Innendrücker aus acht verschiedenen Designs aus.

Innendrücker D001oz-E

Innendrücker D002oz-E

Innendrücker D003oz-E

Innendrücker D004oz-E

Innendrücker D005oz-E

Innendrücker S001oz-E

Innendrücker S001oz-M

Innendrücker S001oz-W

© Copyright by Weru

Protect Das Paket für mehr Sicherheit

Eine sichere Tür, die ausreichend Schutz bietet, schafft Vertrauen. Mit dem Protect-Paket stärken Sie in drei Stufen (+, ++ und +++) die Abwehrkraft Ihrer Haustür gegenüber Einbrüchen, verhindern einfaches Aufhebeln und ermöglichen ein Verriegeln schon beim normalen Zuziehen. So sind Sie mit Ihrer Weru-Aluminium-Tür immer auf der sicheren Seite.

- **Widerstand:** Erhöhen Sie die Einbruchssicherheit Ihrer Haustür
- **Schutz:** Verhindern Sie, dass die Tür aufgehebelt werden kann
- **Sicherheit:** Verriegeln Sie die Tür schon beim normalen Zuziehen

Protect +	Protect ++	Protect +++
AutoLock Plus	AutoLock Plus	AutoLock Plus
2 Aushebelsicherungen	2 Aushebelsicherungen	2 Aushebelsicherungen
Sicherheitsrosette	Janus-Sicherheitsprofilzylinder	Janus-Sicherheitsprofilzylinder
		Verbundsicherheitsglas mit Sicherheitsfolie (P4A-Verglasung)
	Sicherheitsklasse RC 1N	Sicherheitsklasse RC 2

ERHÖHUNG DER SICHERHEITSKLASSE (RC = RESISTANCE CLASS)

RC 1: Bauteile weisen Grundschutz gegen Aufbruchversuche mit körperlicher Gewalt wie Gegentreten, Gegenspringen, Schulterwurf, Hochschieben und Herausreißen auf (vorwiegend Vandalismus).
RC 2: Der Gelegenheitstäter versucht, zusätzlich mit einfachen Werkzeugen wie Schraubendreher, Zange und Keilen das verschlossene und verriegelte Bauteil aufzubrechen.

© Copyright by Weru

DIE EINZELNEN PROTECT-BESTANDTEILE IM ÜBERBLICK

AutoLock Plus – mechanisch selbstverriegelndes Automatikschloss mit drei Fallenriegeln –
Bestandteil der Pakete Protect +, Protect ++ und Protect +++
– Schon nach einfachem Zuziehen der Tür sichern drei Fallenriegel die Tür völlig automatisch und sehr wirkungsvoll gegen Einbruchsversuche
– Mit AutoLock erreichen Sie hohe Sicherheit, ohne die Tür abschließen zu müssen

Aushebelsicherungen –
Bestandteil der Pakete Protect +, Protect ++ und Protect +++
Speziell am Rahmen- und Flügelfalz angebrachte Schließkeile und Einbohrzapfen greifen bei geschlossener Tür ineinander und verhindern so ein gewaltsames Aufhebeln des Türflügels im Bereich der Bänder

Sicherheitsrosette –
Bestandteil des Pakets Protect +
Die Sicherheitsrosette schützt den Profilzylinder gegen Angriffe wie Aufbohren oder Kernziehen und verhindert ein Abhebeln und Abschrauben der Rosette

Janus-Sicherheitszylinder –
Bestandteil der Pakete Protect ++ und Protect +++
– Der vielstiftige Wendeschlüssel-Profilzylinder mit stahlgehärteten Sicherungsstiften erfüllt höchste Sicherheitsansprüche
– Janus-Profilzylinder besitzen eine Sperrschließung, d. h., die Schließung existiert nur einmal
– Integrierte Kernschutzscheibe verhindert das einfache Aufbohren



Durchwurfhemmende P4A-Verglasung –
Bestandteil des Pakets Protect +++
Verbundsicherheitsglas mit Sicherheitsfolie zwischen den Scheiben
– Erschwert das gewaltsame Einschlagen des Haustürglases
– Trägt zur Erfüllung der Sicherheitsklasse RC 2 bei

© Copyright by Weru

Comfort Das Paket für einfaches Öffnen und Schließen

Sie träumen davon, Sie müssten keine weiten Wege mehr zur Haustür zurücklegen, wenn es klingelt? Oder das obligatorische Kramen nach dem Schlüssel wäre endlich Geschichte? Dann machen Sie es sich mit dem Comfort-Paket wunschgemäß bequem. In drei Stufen (+, ++ und +++) können Sie den Komfort Ihrer Tür erhöhen. Vom Öffnen per Knopfdruck bis hin zum Öffnen Ihrer Tür per Fingerabdruck.

- **Komfortabler:** Öffnen Sie Ihre Tür einfach per Knopfdruck
- **Sicherer:** Das selbstverriegelnde Schloss mit elektrischem Türöffner
- **Individueller:** Nutzen Sie Ihren Fingerabdruck als Schlüssel

Comfort +	Comfort ++	Comfort +++
3-Riegel-Schloss	AutoLock	AutoLock
Elektrischer Türöffner	Elektrischer Türöffner für AutoLock	Elektrischer Türöffner für AutoLock
		Fingerscaneinheit mit Steuereinheit inkl. Tastatur

© Copyright by Weru

DIE EINZELNEN COMFORT-BESTANDTEILE IM ÜBERBLICK

3-Riegel-Schloss mit E-Öffner –
Bestandteil des Pakets Comfort +

– Beim Abschließen der Tür wird oben und unten je ein Riegel in die Türrahmenaussparung eingefahren
– Mit dem elektrischen Türöffner können Sie bequem über die Sprechanlage die Tür für Ihre Gäste öffnen

AutoLock mit E-Öffner –
Bestandteil der Pakete Comfort ++ und Comfort +++

– AutoLock ist ein selbstverriegelndes Mehrriegelschloss: Sie ziehen einfach die Tür hinter sich zu und die Tür wird durch zwei Fallenriegel automatisch gegen Einbruchsversuche wirkungsvoll verriegelt – auf das Abschließen können Sie verzichten
– Sparen Sie sich den Weg zur Tür: Mit dem elektrischen Türöffner werden die ausgefahrenen Fallenriegel über einen Motor zurückgezogen – beim Zuziehen der Tür wird Ihre Haustür wieder automatisch gegen ungewollte Öffnungsversuche gesichert

Fingerscaneinheit mit Steuereinheit –
Bestandteil des Pakets Comfort +++

– Mit der Fingerscaneinheit öffnen Sie Ihre Haustür bequem über Ihren Fingerabdruck – Haustürschlüssel, Codes oder Karten können Sie sprichwörtlich vergessen
– Die Steuereinheit vergleicht den gescannten Fingerabdruck mit den zuvor für die Zugangsberechtigung eingespeicherten Fingerabdrücken – und öffnet bei Übereinstimmung die Tür

© Copyright by Weru

ERGÄNZENDE AUSSTATTUNG

© Copyright by Weru

DREIMAL KURZ. DREIMAL LANG. DAS WAR DAS GEHEIME KLOPFZEICHEN. ES WÜRDE IHR DIE TÜR ZUM ANGESAGTESTEN CLUB DER STADT ÖFFNEN.

© Copyright by Weru

Noch mehr Möglichkeiten für die Tür Ihres Lebens

Mit dem gewählten Türdesign und den vier Ausstattungspaketen sind Sie Ihrer perfekten Haustür bereits ganz nahegekommen. Sollten Sie darüber hinaus noch Wünsche haben, stehen Ihnen zusätzliche Optionen zur Verfügung. Dabei können Sie sowohl das optische Erscheinungsbild verfeinern als auch generell die Ausstattung Ihrer Tür ergänzen. Zudem stehen Ihnen selbstverständlich Zubehörprodukte wie Türschließer oder Briefkästen zur Wahl.

Material-Dekor

Setzen Sie einzigartige Akzente: durch das Zusammenspiel von Aluminium-Oberfläche und neuen interessanten Material-Strukturen. Insgesamt zehn verschiedene Materialien stehen Ihnen als Applikationen zur Verfügung.

AP01 Beton

AP02 Schiefer Black Line

AP03 Schiefer Autumn Rustic

AP04 Schiefer Jeera Green

AP05 Schiefer Silver Shine

AP06 Sandstein Braun

AP07 Sandstein Beige

AP08 Sandstein Weiß

AP09 Labrador Blue

AP10 Indischer Apfel

© Copyright by Weru

Material-Dekore sind bei ausgewählten Füllungsdesigns erhältlich.
Drucktechnische Abweichungen von den Originalfarben und -materialien sind möglich.

Türmodelle und Ausstattungen in der Übersicht
Ihre individuellen Optionen auf einen Blick

Von Ihrem Leben haben Sie ganz eigene Vorstellungen. Setzen Sie diese doch auch bei Ihrer Haustür um. Bei Weru genießen Sie alle Freiheiten, aus einer Tür genau die Tür Ihres Lebens zu machen. Die Tabelle zeigt Ihnen in kompakter Form Ihre individuellen Ausstattungsoptionen. Sprechen Sie darüber am besten persönlich mit Ihrem Weru-Fachhändler. Er berät Sie gerne zu Ihren vielfältigen Möglichkeiten.

Ausstattungen	**Modellreihe**			
	ATRIS-style	**ATRIS-therm**	**ATRIS-life**	**SEDOR**
Ausführung				
Glasfalz	–	–	●	●
Einseitig flügelüberdeckend	–	–	○	○
Beidseitig flügelüberdeckend	●	●	○	○
Gläser				
2-fach-Isolierglasscheiben, U_g = 1,1 (W/m²K)	–	–	–	●
3-fach-Isolierglasscheiben, U_g = 0,6 (W/m²K)	–	–	●	○ (1)
4-fach-Isolierglasscheiben (2), U_g = 0,6 (W/m²K)	●	●	○	○
Glaskunst				
Glaskunstmotive	●	●	●	●
Ornamente	○	○	○	○
Bänder				
Aufschraub-Rollenbänder	–	●	–	–
Aufschraubbänder	○	–	○	●
Rollenbänder	●	○	●	○
Verdeckt liegende Bänder	○	○	○	○
Schloss-Systeme				
AutoLock mit Einzel-Schließblechen	●	–	●	●
AutoLock mit durchgängiger Schließleiste	○	●	○	○
AutoLock Plus mit durchgängiger Schließleiste	○	○	○	○
Drei Riegel mit Einzel-Schließblechen	○	–	○	○
Drei Riegel mit durchgängiger Schließleiste	○	○	○	○
Fünf Riegel mit durchgängiger Schließleiste	○	○	○	○
Schloss-Extras				
Aushebelsicherung	○	○	○	○
TwinLock	○	○	○	○
EasyLock Komfort	○	○	○	○
E-Öffner mit Entriegelung	○	○	○	○
E-Öffner ohne Entriegelung	○	○	○	○

© Copyright by Weru

Ausstattungen	Modellreihe			
	ATRIS-style	ATRIS-therm	ATRIS-life	SEDOR
Profilzylinder				
BKS Standard	●	●	●	●
Sicherheitszylinder	○	○	○	○
Gleichschließender Zylinder	○	○	○	○
Drehknauf innen	○	○	○	○
Türschließer				
Gleitschienentürschließer mit Feststeller	○	○	○	○
Flachformtürschließer mit Feststeller	○	○	○	○
Verdeckt liegender Türschließer	○	○	○	○
Briefkastenanlagen/Briefdurchwürfe	○	○	○	○
Weitere Extras				
ThermoPlus-Dämmung	●	–	●	○
Vakuumdämmung*	○	○	○	–
Türspion*	○	○	○	○
Digitaler Türspion*	○	○	○	○
Schutzvorrichtungen				
Trittschutz*	○	○	○	○
Kratzschutz*	○	○	○	○

– Nicht verfügbar
● Standardausstattung
○ Zusatzausstattung

* Türmodellabhängig.
(1) Nur bei Kämpfertüren, Seitenteilen oder Oberlichtern optional erhältlich. Bei einseitig flügelüberdeckenden Füllungen wird standardmäßig eine 3-fach-Isolierglasscheibe eingesetzt.
(2) Nur in Verbindung mit beidseitig flügelüberdeckenden Füllungen möglich.

© Copyright by Weru

Ergänzende Ausstattung –
für noch sicherere und komfortablere Türen

Alle sicherheitsrelevanten Elemente werden bei Weru-Haustüren optimal aufeinander abgestimmt. Mit zusätzlicher Sicherheits- und Komfortausstattung sowie ergänzendem Zubehör geben Sie Ihrer Wunsch-Tür den letzten Schliff.

Weru-TwinLock
Mit der Weru-TwinLock-Türfangeinrichtung öffnen Sie zum Herausschauen die Tür zunächst nur einen Spalt breit. Niemand kann eintreten, bis Sie von innen entriegeln. Um ins Haus zu kommen, entriegeln Sie TwinLock von außen per Schlüssel. Ein zusätzlicher Sicherheitsaspekt: Alle Schlossteile liegen verdeckt in den Türprofilen.

Gleichschließende Profilzylinder
Mit einem gleichschließenden Profilzylinder benötigen Sie für Ihre Haus- und Kellertür nur noch einen Schlüssel. Gleichschließende Profilzylinder von Weru bieten hohen Komfort und große Sicherheit. Sie erfüllen höchste Qualitätsstandards und sind mit ausgereiften Qualitätsmerkmalen ausgestattet.

Schloss-Systeme
Standardmäßig sind Weru-Türen so ausgestattet, dass zwei Fallenriegel die Tür nach dem Zuziehen automatisch verriegeln. Durch ein 5-Riegel-Schloss mit stabilen Massiv- und Schwenkriegeln aus gehärtetem Stahl können Sie die Sicherheit Ihrer Aluminium-Tür noch weiter verbessern. Die Massivriegel erhöhen dabei den Widerstand der Tür. Und die Schwenkhaken verhindern das Auseinanderdrücken von Rahmen und Flügel. Ein Absägen oder Verbiegen der Riegel ist dadurch nahezu unmöglich.

© Copyright by Weru

Elektrischer Türöffner

Mehr Sicherheit und Komfort in einem: Über die Sprechanlage können Sie sich erst vergewissern, wer vor der Tür steht. Mit dem elektrischen Türöffner lässt sich dann die Tür für Ihre Gäste bequem auf Knopfdruck öffnen – ganz ohne weite Wege gehen zu müssen. Das Plus an Komfort gerade in mehrstöckigen Häusern oder für Menschen mit eingeschränkter Bewegungsfreiheit.

Türschließer

Wer kennt das nicht? Man hat zum Beispiel nach dem Einkauf viel zu tragen – und muss alles nochmals absetzen oder sich umständlich verrenken, um die Tür zu schließen. Für mehr Komfort sorgt die Weru-Türschließeinheit, welche die Tür völlig automatisch schließt. Dabei können Sie wählen zwischen den Ausführungen Gleitschiene, Flachform oder verdeckt im Rahmen liegend. Durch exakt einstellbare Krafteinwirkung fällt die Tür sanft, aber sicher – auf den notwendigen Druck hin – ins Schloss.

Digitaler Türspion

Gut zu wissen, wer vor der Tür steht: Der digitale Türspion nimmt mit einer Kamera auf, was sich draußen abspielt, und zeigt es Ihnen innen auf einem Bildschirm an. In bequemer Größe und ganz ohne Verzerrung.

© Copyright by Weru

Ergänzende Ausstattung –
für noch sicherere und komfortablere Türen



Sicherheitsgläser

Neben der standardmäßigen 6-mm-VSG-Verglasung bietet Weru Ihnen eine breite Auswahl an weiteren einbruchhemmenden Gläsern. Kombiniert werden können diese mit Wärmeschutz- und Schallschutzfunktionen, aber auch mit Glaskunstmotiven und Ornamentgläsern. Die Scheiben sind mit einer hochzähen, reißfesten Kunststoff-Folie verbunden. Dadurch bricht das Glas nur sehr schwer und selbst bei gebrochener Scheibe haften die Bruchstücke noch fest an der Folie – weshalb die Scheibe nur mit großem Aufwand durchstoßen werden kann.

Trittschutz

Wie oft hat man die Hände voll und drückt deshalb die Haustür mit der Fußspitze auf! Nach und nach entstehen so allerdings unschöne Kratzer im Türlack. Mit einem Trittschutz aus Edelstahl im unteren Bereich der Haustür schützen Sie die Oberfläche. Je nach gewähltem Modell wird dieser stabile Trittschutz flächenbündig eingebaut oder aufgesetzt montiert.

Kratzschutz Profilzylinder

Ein Schlüsselbund ist eine praktische Sache. Denn ob Haustür, Briefkasten, Auto- oder Fahrradschloss: Mit einem Griff hat man alle Schlüssel zur Hand. Jedoch schlägt der Bund beim Aufschließen oft gegen die Haustür und hinterlässt mit der Zeit deutliche Spuren. Ein Edelstahl-Kratzschutz um den Profilzylinder ist einfach anzubringen und bewahrt die Füllung vor hässlichen Spuren.

© Copyright by Weru

Bänder

In der Standardausstattung sind die Aluminium-Türen, je nach System, entweder mit Aufschraubbändern, mit Aufschraub-Rollenbändern oder Rollenbändern ausgestattet. Optional können Sie komplett verdeckt liegende Bänder wählen.

Aufschraubband

Rollenband

Verdeckt liegendes Band

Briefkästen

Mit entsprechenden Frontplatten können Sie bei Weru-Haustüren im Seitenteil Briefkasten und Klingel integrieren. Die Frontplatten aus verzinktem, pulverbeschichtetem Stahl sind sehr robust. Die Metall-Klingelknöpfe werden bündig in der Stahlfront versenkt und können auf Wunsch mit Aluminium-Namensschildern versehen werden, in die Sie Namen und Symbole eingravieren lassen können.

© Copyright by Weru

Verzeichnis der Bestellnummern

Diese Seite enthält alle Weru-Aluminium-Haustüren anhand der Bestellnummern in aufsteigender Reihenfolge sortiert. So finden Sie schnell und einfach das entsprechende Modell im Katalog. Einige Bestellnummern tauchen doppelt auf. Das bedeutet, dass die Füllung sowohl im System SEDOR als auch in der Ausführung ATRIS-life/ATRIS-therm mit verbesserten Wärmedämmwerten erhältlich ist.

Modell	Seite	Modell	Seite	Modell	Seite
H00000-K	130	**H10323**	123	**H11021**	20
H00001-K	130	**H10327**	80	**H11022**	22
H00002-K	130	**H10339**	77	**H11023**	24
H00010-K	126	**H10339**	124	**H11024**	24
H00011-K	131	**H10347**	87	**H11025**	39
H00012-K	131	**H10354**	84	**H11026**	21
H00020-K	127	**H10354**	123	**H11027**	56
H00021-K	129	**H10371**	83	**H11028**	54
H00030-K	126	**H10408**	106	**H11029**	59
H00031-K	131	**H10417**	58	**H11031**	44
H00201-K	130	**H10418**	58	**H11032**	44
H00202-K	130	**H10420**	43	**H11033**	45
H00204-K	131	**H10422**	20	**H11034**	45
H00207-K	128	**H10465**	31	**H11035**	42
H00212-K	127	**H10713**	79	**H11036**	42
H00216-K	128	**H10719**	75	**H11039**	54
H00222-K	131	**H10722**	119	**H11040**	35
H00902	97	**H10754**	72	**H11042**	37
H00904	97	**H10754**	121	**H11043**	37
H00912-K	129	**H10763**	85	**H11049**	48
H00913	98	**H10837**	86	**H11050**	48
H00919	98	**H10837**	122	**H11051**	33
H00975	99	**H10874**	70	**H11052**	34
H10123	116	**H10874**	121	**H11053**	34
H10125	118	**H10878**	71	**H11056**	30
H10126	109	**H11000**	55	**H11057**	30
H10127	117	**H11001**	21	**H11061**	47
H10154	124	**H11003**	38	**H11062**	46
H10232	76	**H11010**	56	**H11063**	46
H10315	74	**H11013**	38	**H11064**	51
H10315	122	**H11015**	43	**H11066**	28
H10323	81	**H11018**	96	**H11067**	29

© Copyright by Weru

Modell	Seite	Modell	Seite	Modell	Seite
H11068	23	**H11125**	39	**H11174**	120
H11069	26	**H11126**	62	**H11175**	106
H11070	26	**H11128**	52	**H11181**	90
H11076	50	**H11129**	78	**H11181**	120
H11077	50	**H11130**	82	**H12000**	145
H11079	53	**H11131**	60	**H12005**	144
H11082	31	**H11135**	60	**H12006**	145
H11084	35	**H11136**	59	**H12008**	144
H11085	28	**H11138**	61	**H12013**	136
H11086	29	**H11140**	61	**H12014**	136
H11088	27	**H11141**	25	**H12015**	137
H11089	55	**H11142**	111	**H12016**	137
H11093	27	**H11143**	25	**H12017**	138
H11094	52	**H11150**	109	**H12018**	138
H11099	36	**H11152**	113	**H12019**	142
H11100	36	**H11153**	108	**H12023**	139
H11102	33	**H11154**	112	**H12024**	139
H11103	32	**H11155**	114	**H12027**	141
H11104	32	**H11156**	112	**H12028**	141
H11109	89	**H11157**	114	**H12029**	142
H11110	92	**H11159**	110	**H12030**	140
H11111	93	**H11161**	118	**H12033**	140
H11112	94	**H11163**	119	**H91007**	63
H11113	95	**H11164**	110	**H91008**	63
H11114	88	**H11165**	117	**H91023**	62
H11116	91	**H11166**	116	**H91100**	68
H11117	73	**H11167**	115	**H91101**	68
H11118	40	**H11169**	108	**H91102**	69
H11119	40	**H11170**	107	**H91103**	69
H11121	57	**H11171**	107		
H11122	23	**H11172**	111		
H11123	22	**H11173**	113		

© Copyright by Weru

MARKE WERU

IHRE PERSÖNLICHE ENTSCHEIDUNG FÜR
HÖCHSTE QUALITÄT UND BESTE BERATUNG

© Copyright by Weru

Qualitätsmanagementsystem
DIN EN ISO 9001
ZERTIFIZIERT Reg-Nr.: 60 178

EINE DER FÜHRENDEN TÜRENMARKEN FÜR IHRE INDIVIDUELLEN ANSPRÜCHE

Mit Weru entscheiden Sie sich für einen Qualitätsführer bei Haustüren für den Wohnbau. Das spricht für Sie. Und für uns. Denn kaum ein anderer Hersteller von Türen und Fenstern bietet Ihnen ein solch professionelles Komplettpaket, das keine Wünsche offenlässt. Mit ständigen Verbesserungen und Weiterentwicklungen der Produkte sorgen wir bereits heute dafür, auch zukünftig Ihre individuellen Türen- und Fensterwünsche zu erfüllen.

Erfahrung & Innovation
Mit Weru-Türen und -Fenstern kaufen Sie Langlebigkeit pur und entscheiden sich zum einen für Produkte bester Qualität und zum anderen für ein solides Unternehmen mit langjähriger Erfahrung. Dabei geben wir uns nie mit den erreichten Standards zufrieden. Wir streben immer nach mehr. Damit für Sie keine Wünsche offenbleiben. Das heißt für Sie: Ihre Weru-Produkte stehen immer für neueste Technologie und berücksichtigen aktuelle Anforderungen wie Wärme- und Schallschutz, Einbruchhemmung und zeitgemäßes Design.

Kompetenz & Individualität
Mit unserem außerordentlichen Know-how werden wir auch Ihren ganz persönlichen höchsten Anforderungen gerecht. Ob Form, Farbe oder Ausstattung Ihrer Haustür und Ihrer Fenster: Bei uns haben Sie unzählige Wahlmöglichkeiten, um Ihre individuellen Vorstellungen zu verwirklichen. Wir bauen Ihnen jede einzelne Tür und jedes Fenster nach Ihren Wünschen. Auf technologischem Spitzenniveau, von Meisterhand gefertigt. Denn Türen und Fenster kaufen Sie nicht für drei Jahre, sondern für drei Jahrzehnte!

170 JAHRE
Weru-
Bauelemente

QUALITÄT
made in
Germany

Weru gilt als Inbegriff für maßgefertigte Lösungen aus Meisterhand. Mit über 170 Jahren Erfahrung fertigen wir in Deutschland (an den Produktionsstandorten Rudersberg und Triptis) Türen nach den individuellen Ausstattungswünschen unserer Kunden.

© Copyright Weru

SERVICE

VOM WERU-FACHBETRIEB

WIR SIND DA – WANN UND WO IMMER SIE UNS BRAUCHEN

© Copyright by Weru

KOMPETENTE BERATUNG UND UMFASSENDER SERVICE BEI IHREM WERU-FACHBETRIEB

Weru ist der einzige Türen- und Fensterhersteller mit einem exklusiven Vertriebsnetz, bestehend aus 750 ausgewählten und autorisierten Weru-Fachbetrieben in Deutschland und Europa – sicher auch in Ihrer Nähe. Hier sind fachkundige Berater für Sie da, die alles über Weru und die Weru-Systeme wissen. Menschen, die sich Zeit nehmen und die Ihnen helfen, die richtigen Entscheidungen zu treffen. Und die Ihnen auf all Ihre Fragen kompetente Antworten geben. Die Ihnen ein detailliertes Angebot erstellen, bei Ihrem Haus Aufmaß nehmen und die Haustür und die Fenster nach Ihren Wünschen planen. Die schon wenige Wochen später Ihre neue Tür und Ihre neuen Fenster fachgerecht, schnell und sauber einbauen. Und die sich erst dann verabschieden, wenn Sie zufrieden sind. Ihr Weru-Fachbetrieb steht Ihnen auch nach dem Kauf jederzeit beratend zur Seite. Den Haustürexperten in Ihrer Nähe finden Sie ganz leicht per Fachbetriebssuche auf **www.weru.de**

Weru-Studio für individuelles Design

Weru-Exklusiv-partner für Türen

Achten Sie bei Ihrer Fachbetriebssuche auf die Signets „Weru-Studio für individuelles Design“ bzw. „Weru-Exklusivpartner für Türen“. Bei diesen Fachbetrieben finden Sie eine große Auswahl an den neuesten Haustürmodellen.

© Copyright by Weru

FACHGERECHTE MONTAGE

IHR EINBAU IN SICHEREN HÄNDEN

© Copyright by Weru

TÜREN UND FENSTER SIND NUR SO GUT WIE IHR EINBAU

Ihre neue Haustür kann ihre Vorzüge im Hinblick auf zuverlässige Einbruchhemmung, höchstmöglichen Komfort und Energieeffizienz sowie einen optimierten Schallschutz nur dann unter Beweis stellen, wenn sie fachgerecht durch geschulte Monteure eingebaut wird. Deshalb lassen wir unsere Produkte bei Ihnen nur vom qualifizierten Weru-Fachbetrieb einbauen. Dieser achtet genau auf bauphysikalische Gesetzmäßigkeiten, ausreichende Stabilität und den Einsatz von zuverlässigen Befestigungs- und Abdichtungsmaterialien. Von der Planung bis zur fachgerechten Ausführung.

Fachgerechte Montage
Wer Ihre Tür plant, der baut sie auch selbst schnell, sauber und fachgerecht nach dem neuesten Stand der Technik ein. Eine Tatsache, die äußerste Sorgfalt sicherstellt!

© Copyright by Weru

WEITERE WERU-PRODUKTE

FÜR ALLE, DIE MEHR ALS NUR TÜREN WOLLEN

Erfahren Sie mehr über das komplette Weru-Sortiment

- Haustürsysteme aus Kunststoff
- Fenster aus Kunststoff, Aluminium und Kunststoff/Aluminium
- Rollladenfenster mit und ohne Motorisierung und Insektenschutzrollo
- Raffstore-Fenster mit Motorisierung und optionalem Insektenschutzrollo
- Terrassen- und Balkontüren mit unterschiedlichen Öffnungsvarianten
- Vordächer in vielfältigen Dachformen und Farben
- Aluminiumsystem Tectola, einsetzbar als Terrassenüberdachung und als Carport

Fenster

© Copyright by Weru



Weru-Fenster
Egal ob Sie neu bauen oder ob Sie renovieren: Wenn es um die Wahl der richtigen Fenster geht, gibt es zu zuverlässiger Qualität keine Alternative. Nur so können Sie sicher sein, dass die Entscheidung, die Sie heute treffen, auch morgen noch die richtige ist. Mit Weru bauen Sie auf ein zuverlässiges Entwicklungs-Know-how von über 50 Jahren, auf bewährte Fenstersysteme, die wir ständig weiterentwickelt haben, und auf den individuellen Gestaltungsspielraum mit zahlreichen Ausstattungsoptionen.

Tectola-Carports und -Überdachungen – perfekter Schutz vor jedem Wetter
Vor den Launen des Wetters ist niemand gefeit. Aber Sie können sich – und Ihr Auto – davor schützen. Mit Tectola-Carports und -Überdachungen von Weru treffen Sie eine sichere Entscheidung. Denn Tectola-Carports und -Überdachungen glänzen durch anspruchsvolles Design, überzeugen durch hohe Funktionalität und bestechen durch fast unbegrenzte Erweiterbarkeit.

Vordächer

Überdachungen

Carports

Vertiefende Informationen über alle Weru-Qualitätsprodukte erhalten Sie unter www.weru.de oder bei Ihrem Weru-Fachbetrieb.

© Copyright by Weru

© WERU GmbH. Technische Änderungen vorbehalten. Abbildungen teilweise mit kostenpflichtiger Sonderausstattung.
Drucktechnische Abweichungen von Farben, Oberflächen, Materialien und Gläsern sind möglich.
Lassen Sie sich die Produktmuster in Ihrem Weru-Fachbetrieb zeigen.
Bestell-Nr. 10 220 496. 01/15 **Schutzgebühr: 8,– Euro**

Wir freuen uns, Sie persönlich beraten zu dürfen:

WERU GmbH
Postfach 160 · 73631 Rudersberg
www.weru.de

weru
Fenster und Türen *fürs Leben*